

# Урок 15. Читаем с выражением

Литературное чтение, 1 класс · ~20 минут

## Чему научишься

- Читать с выражением, а не «бубнить» 🗣️
- Делать паузы и менять голос
- Передавать настроение текста

## Разбираемся

Представь, что один и тот же мультик можно озвучить двумя голосами. Первый — скучный, ровный, как у робота: «жил-был-старик-со-старухой». А второй — живой, весёлый, где у каждого героя свой голос. Какой мультик ты будешь смотреть? Конечно, второй! Вот так же бывает и с чтением. 🗣️

**Читать выразительно** — значит читать так, чтобы голосом передать, что происходит в тексте. Это как играть в маленький театр. 🎬



Вот главные помощники выразительного чтения:

- **Паузы (остановки).** Где стоит точка — остановись и вдохни. Где запятая — сделай маленькую паузу. Так слушателю всё понятно. 🙌
- **Громко и тихо.** Когда кто-то кричит — читай громче. Когда шепчет или говорит про сон — читай тихо-тихо. 🗣️🔇
- **Настроение.** Весёлое читай радостно, с улыбкой. Грустное — мягко и тихо. Страшное — таинственно. 😊😞

И ещё: знаки в конце предложения подсказывают, как читать! Вопрос (?) — голос вверх, будто спрашиваешь. Восклицание (!) — ярко, с чувством. 💡



 **Запомни:** читать с выражением — значит передавать голосом


настроение: делать паузы, говорить то громко, то тихо.

 **А знаешь ли ты?** Одно и то же слово можно сказать совсем по-разному. Скажи «привет» весело, потом грустно, а потом удивлённо — и каждый раз получится новое настроение, хотя слово одно! Этим и пользуются актёры в театре. 


## **Читаем и обсуждаем**

Прочитай эти строчки сначала скучно, а потом с выражением:

Мышка пискнула тихо-тихо: «Пи-пи-пи».  А медведь зарычал громко: «Р-Р-Р!» 

Чувствуешь разницу? За мышку читай тихим тоненьким голоском, а за медведя — громко и грозно. Так читать гораздо интереснее! 

А теперь прочитай с правильным настроением:

Ура! Наступило лето! 

Здесь стоит восклицательный знак — значит, читай радостно и громко!

### **Вопросы для тебя:**

- Каким голосом читать за мышку, а каким за медведя?
- Как подсказывает читать восклицательный знак?

## **Запомни**

- Выразительно — значит передавать голосом настроение.
- Делай паузы на точках и запятых.
- Меняй голос: громко-тихо, весело-грустно.

- Смотри на знаки: ? — голос вверх, ! — ярко и с чувством.



## Задания

1. Что значит читать с выражением?
2. Где в предложении нужно делать остановку?
3. Прочитай за мышку тихо, а за медведя громко. 🐭 🐻
4. Прочитай радостно: «Ура! Наступило лето!»
5. 🕒 **Попробуй сам:** скажи слово «привет» тремя разными голосами — весело, грустно и удивлённо.
6. Прочитай любой свой стишок с выражением маме или другу.
7. Подумай, как читать страшное предложение про тёмный лес — громко или тихо и таинственно?
8. ★ Придумай, как прочитать строчку «Кто там? — тихо спросил зайчик» — каким голосом и почему. 🐰