

# Урок 1. Счёт предметов

Математика, 1 класс (подробный курс) · ~30 минут

## Чему научишься

- Считать предметы по порядку: один, два, три...
- Отвечать на вопрос «**Сколько?**» — называть, сколько всего предметов.
- Отвечать на вопрос «**Который по счёту?**» — называть место предмета: первый, второй, третий...
- Не сбиваться при счёте.

## Давай разберёмся

Когда ты хочешь узнать, **сколько** у тебя яблок, конфет или машинок, ты их **считаешь**. Считать — это называть числа по порядку и показывать на каждый предмет.

Посмотри на яблоки. Будем считать их слева направо и трогать пальцем каждое:




Рис. 1. Считаем яблоки: один, два, три, четыре

Мы сказали: «**Один, два, три, четыре**». Последнее число, которое мы назвали, — это **четыре**. Значит, яблок **всего четыре**.

💡 **Запомни:** последнее число при счёте — это ответ на вопрос «Сколько всего?».

Очень важно считать **аккуратно**: называть каждый предмет ровно один раз. Если ты дважды посчитаешь одно яблоко — ошибёшься. Если пропустишь — тоже ошибёшься. Поэтому касайся каждого предмета пальчиком.

### Который по счёту?

Иногда нам нужно не «сколько всего», а узнать **место** предмета. Тогда говорят: первый, второй, третий, четвёртый, пятый...


Посмотри на зверей в очереди. Они идут друг за другом:



Рис. 2. Кто на каком месте стоит

- Оранжевый домик — **первый** (1-й).
- Фиолетовый — **второй** (2-й).
- Зелёный — **третий** (3-й).
- Синий — **четвёртый** (4-й).
- Красный — **пятый** (5-й).

⚠️ **Не путай:** «Сколько?» — это про всё количество (всего 5 домиков).  
«Который по счёту?» — это про одно место (зелёный — третий).

 **Интересно:** если зайти с другого конца, места поменяются! Красный домик с правого края — первый. Поэтому всегда важно знать, **откуда** мы считаем.

## Разбор примеров

**Пример 1.** Сколько здесь звёздочек? 

- Шаг 1. Считаем по порядку: один, два, три.
- Шаг 2. Последнее число — три.
- **Ответ:** 3 звёздочки.

**Пример 2.** Сколько здесь кружков? 

- Шаг 1. Считаем, касаясь каждого: один, два, три, четыре, пять, шесть.
- Шаг 2. Последнее число — шесть.
- **Ответ:** 6 кружков.

**Пример 3.** Дети стоят в ряд: Аня, Боря, Вика, Гена. Который по счёту Вика?

- Шаг 1. Считаем слева: Аня — первая, Боря — второй, Вика — третья.
- Шаг 2. Вика на третьем месте.
- **Ответ:** Вика третья (3-я).

**Пример 4.** В коробке 7 карандашей. Какой карандаш мы возьмём последним, если берём по одному?

- Шаг 1. Считаем: первый, второй... седьмой.
- Шаг 2. Последний по счёту — седьмой.
- **Ответ:** седьмой (7-й) карандаш.

**Пример 5.** На полке книги: . Какого цвета вторая книга?

- Шаг 1. Считаем слева: красная — первая, зелёная — вторая.
- **Ответ:** зелёная.



## Устный счёт

Посчитай вслух, не подглядывая в ответы:

1. Назови числа по порядку от 1 до 5.
2. Назови числа по порядку от 1 до 8.
3. Сколько пальцев на одной твоей руке?
4. Какое число идёт сразу после трёх?
5. Какое число идёт сразу после шести?
6. Посчитай по порядку: первый, второй... до пятого.




## Запомни

- Считаем по порядку и трогаем каждый предмет один раз.
- **Последнее** названное число = сколько всего.
- «Сколько?» — про всё количество. «Который по счёту?» — про место одного предмета.
- Места считают **от выбранного края** (обычно слева).



## Задания

1. Посчитай и скажи, сколько яблок: 🍏🍏🍏 .
2. Посчитай, сколько звёздочек: ★★☆☆☆ .
3. Посчитай, сколько кружков: ●●●●●● .
4. Назови вслух все числа по порядку от 1 до 9.
5. В ряду флажки: 🚩🚩🚩🚩 . Сколько всего флажков?
6. В том же ряду 🚩🚩🚩🚩 — какой по счёту зелёный флажок (считай слева)?
7. Дети в очереди: Маша, Петя, Соня, Лиза, Рома. Который по счёту Соня?
8. В той же очереди — кто стоит четвёртым?

9. У тебя 6 конфет. Какую конфету ты съешь последней, если ешь по одной?
10. Посчитай предметы вокруг тебя: сколько окон в комнате?
11. ★ В ряду шарики:  . Сколько их всего? И какой по счёту шарик стоит перед последним?