

# Урок 9. ЧС в быту: газ, электричество, вода, сигнал «Внимание всем!»

ОБЖ · ~40 минут


## Что ты узнаешь

- Что делать, если в квартире пахнет газом (и почему нельзя включать свет!).
- Как вести себя при отключении электричества и прорыве трубы.
- Что означает сирена — сигнал «Внимание всем!».
- Где дома перекрывается вода и газ.

## Разбираемся в теме


Ты заходишь домой и чувствуешь странный запах — будто тухлыми яйцами. Рука по привычке тянется к выключателю. **СТОП!** Именно это движение может всё взорвать. Звучит как преувеличение? Нет. Давай разберёмся почему.

ЧС — это чрезвычайная ситуация: что-то опасное, что случается внезапно. Дома это чаще всего газ, электричество и вода.

 **Запомни:** В таких ситуациях побеждает не сила, а правильный порядок действий. Иногда именно последовательность шагов решает всё.

## Запах газа — самое опасное

Газ сам по себе почти без запаха — в него специально добавляют «вонючку», чтобы утечку можно было учуять. Если газа в воздухе много, любая искра может вызвать взрыв.

 **А знаешь ли ты?** Маленькая искра от обычного выключателя света — этого достаточно, чтобы воспламенить газ. Поэтому при запахе газа НИЧЕГО

электрического не трогаем: ни свет, ни телефон, ни розетки.

Действуй строго по этой цепочке:



Рис. 1. Запах газа: не зажигай огонь → перекрой → проветри → выйди → позвони 104

**⚠ Опасно:** Звонить нужно уже **с улицы или от соседей**, а не из квартиры — звонок в загазованном помещении тоже может дать искру. Газовая служба — **104**, единый — **112**.

### Отключение электричества

Это не страшно, но действуй спокойно.


**⚠ Опасно:** Не зажигай свечи! Со свечой легко устроить пожар. Используй фонарик — он есть и в телефоне.

- Выключи мощные приборы (плита, утюг), которые были включены, — чтобы при возврате света не было скачка.
- Холодильник лишний раз не открывай.
- Если темно надолго — позвони родителям.


## Прорыв трубы / потоп

1. **Перекрой воду** (вентиль/кран на трубе).
2. Если вода близко к розеткам и приборам — **не трогай их**, есть риск удара током.
3. Подставь тазы и тряпки, чтобы не залить соседей.
4. Позвони родителям; сильный поток — в аварийную службу / 112.

## Сигнал «Внимание всем!»

 **А знаешь ли ты?** Протяжный вой сирены на улице — это не учебная тревога просто так. Это специальный сигнал «Внимание всем!». Он означает: случилось что-то серьёзное, нужно узнать, что делать.

- Услышал сирену — это сигнал «Внимание всем!».
- Сразу **включи радио, телевизор или новости на телефоне** — там скажут, что произошло и что делать.
- Действуй по указаниям. Не паникуй, найди взрослых.

 **Проверь себя: что сделаешь?** Завыла сирена. Побежишь на улицу смотреть, что случилось?

Нет. Сначала включи радио или ТВ и узнай, что произошло, — там дадут точные указания. Бежать вслепую опасно.



## Разбор ситуаций

### Ситуация 1. Зашёл домой — сильно пахнет газом.

1. Не трогай выключатели и приборы.
2. Не зажигай огонь.
3. Перекрой газовый кран, открой окна.
4. Выйди из квартиры, с улицы звони **104 / 112**.

## Ситуация 2. Внезапно погас свет во всей квартире.

1. Не паникуй, возьми фонарик/телефон.
2. Выключи плиту/утюг, если были включены.
3. Не зажигай свечи.
4. Долго нет света — позвони родителям.

## Ситуация 3. Из трубы хлещет вода.

1. Перекрой воду вентилем.
2. Не трогай розетки и приборы рядом с водой.
3. Собирай воду тряпками/тазами.
4. Звони родителям, при сильном потоке — в аварийную / 112.

## Ситуация 4. На улице завывла сирена.

1. Это сигнал «Внимание всем!».
2. Включи радио/ТВ или открой новости.
3. Послушай, что произошло и что делать.
4. Выполняй указания, будь рядом со взрослыми.



### Запомни главное

- Пахнет газом — **никакого света, искр и огня**: перекрыть, проветрить, выйти, звонить **104**.
- Нет света — фонарик, а не свечи.
- Потоп — перекрыть воду, не трогать приборы у воды.
- Сирена «Внимание всем!» — **включи радио/ТВ** и слушай указания.
- Газ — **104**, единый — **112**, пожарные — **101**.



### Практическое задание

1. **Найди дома, где перекрывается вода и газ.** Вместе со взрослым покажите друг другу: где газовый кран у плиты, где вентили холодной и горячей воды (обычно в туалете/ванной у труб). Попробуй (со взрослым) понять, в какую сторону крутить, чтобы перекрыть.
2. **Список важных телефонов на видном месте.** Напиши крупно и повесь на холодильник:

**112** — единый экстренный **101** — пожарные **102** — полиция **103** — скорая  
**104** — газовая служба Телефоны мамы и папы: \_\_\_\_\_ Наш адрес: \_\_\_\_\_