

# Урок 10. Буквы с, е, ё

Обучение письму, 1 класс · ~20 минут

## Чему научишься

- Писать строчную букву **с**
- Писать строчную букву **е**
- Писать строчную букву **ё**


## Как писать


В этих буквах нам поможет полуовал — та самая «открытая дверка», которую мы учились писать. 🌙

**Буква с.** Это полуовал! Начни справа сверху, веди руку влево, закругли вниз по кругу и подними чуть вправо. Справа остаётся открытое местечко. Вот и буква **с**. 🌙

**Буква е.** Начни вести как **с**, но в середине сделай маленькую петельку-перекладинку. То есть: начинаем посередине с короткой чёрточки вправо, а потом обводим полукруг, как у **с**. Внутри получается «глазик». 👁

**Буква ё.** Это буква **е**, но сверху над ней — две точки, как два глазика. 👁👁  
Сначала пиши **е**, а потом поставь две точки над буквой, ровно рядышком.

 **Запомни:** ё — это **е** с двумя точками сверху. Не забывай точки — без них получится другая буква!

 **А знаешь ли ты?** Буква **ё** всегда «под ударением» — её голосок самый громкий в слове: «ёжик» 🐿, «ёлка» 🌲.

**⚠ Не торопись:** точки над ё ставь маленькие и одинаковые, на одной высоте.

**👏 Разомни пальчики:** «капельки дождя» 🌧 — постучи кончиками всех пальцев по столу, потом потряси кистями.

### **✍ Пишем по шагам**

**Шаг 1.** Обведи бледные буквы **с, е, ё**.

**Шаг 2.** Напиши **с** — полуовал с открытой дверкой.

**Шаг 3.** Напиши **е**, а потом **ё** с двумя точками сверху.

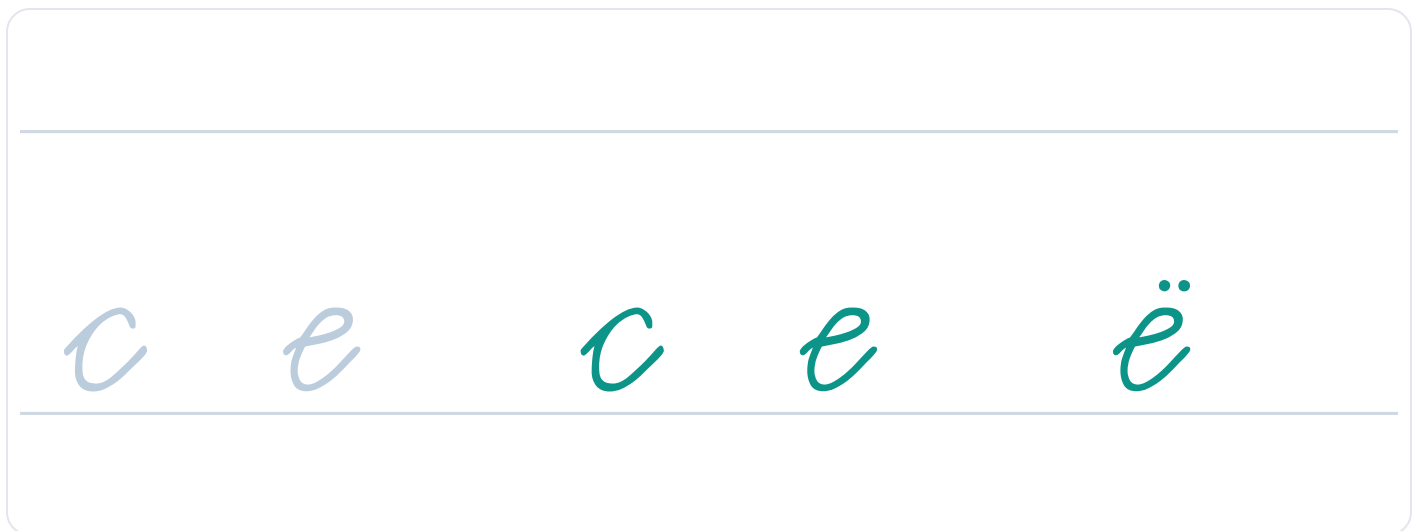


Рис. 1. Обведи бледные с, е, потом напиши с, е, ё сам

### **💡 Запомни**

- **с** — полуовал, открытый справа.
- **е** — как **с**, но с перекладинкой-глазиком внутри.
- **ё** — это **е** с двумя точками сверху.



## Задания в тетради

1. Обведи бледные буквы **с**, **е**, **ё** из образца.
2. Напиши ряд букв **с**.
3. Напиши ряд букв **е** с перекладинкой внутри.
4. Напиши ряд букв **ё**, не забывая две точки. 🙄
5. Чередуя: **с** — **е** — **ё**.
6. Найди в ряду **ё** без точек и дорисуй ей точки.
7. ★ Напиши слово **лес** 🌲 или **село** 🏠 — и проверь, что **с** и **е** получились красиво.



## Подсказки

- У **с** дверка открыта вправо.
- У **е** перекладинка-глазик примерно посередине.
- У **ё** две точки одинаковые, на одной высоте, прямо над буквой.