

Урок 12. Буквы «р», «в», «т»

Обучение письму, 1 класс · ~20 минут

Чему научишься

Привет! 🙌 Сегодня три новые буквы: **р**, **в** и **т**. У буквы «р» есть длинный хвостик, который спускается вниз под строчку — как ножка, которая болтается. 📏 А «в» и «т» прячут в себе петельки и палочки. Поехали! 🚗

Как писать

Буква «р» — у неё длинный хвост вниз. 🐭

- Шаг 1: начни сверху и веди прямую палочку вниз — она опускается ниже нижней строчки!
- Шаг 2: вернись к верху палочки и нарисуй справа маленький животик-овал.


Буква «в» — как петелька с животиком. 📌

- Шаг 1: веди наклонную линию вверх и сделай вверху петельку.
- Шаг 2: спустись вниз и нарисуй справа округлый животик.

Буква «т» — как три палочки или столик. 🪑

- Шаг 1: первая короткая палочка вниз.
- Шаг 2: вторая палочка вниз.
- Шаг 3: третья палочка вниз с крючком.

 **Запомни:** хвостик у «р» опускается **ниже** нижней строчки. Это её особенность! ⬇️

 **А знаешь ли ты?** Буква «р» умеет рычать: rrrr! 🐯 Скажи это слово вслух — и ты услышишь её.

⚠ **Не торопись:** животик у «в» и «р» делай круглым и аккуратным, не угловатым. ○

👏 **Разомни пальчики:** «дождик» — постучи каждым пальчиком по столу по очереди, как капельки. 🌧

✍ Пишем по шагам

Сначала обведи бледные буквы, потом напиши яркие сам.



Рис. 1. Буква «р»: хвостик вниз



Рис. 2. Буква «в»: петелька и животик







Рис. 3. Буква «т»: три палочки

 **Запомни**

- Хвост у **р** опускается ниже строчки. 🐭
- Животики у **в** и **р** круглые и смотрят вправо. ○
- Буква **т** — это три ровные палочки одинаковой высоты. ✎




Задания в тетради

1. Обведи строчку с буквой **р**, потом напиши свою строчку.
2. Обведи и напиши строчку с буквой **в**.
3. Обведи и напиши строчку с буквой **т**.
4. Напиши по очереди: **р в т р в т** — целую строчку. 
5. Напиши слоги: **ра, во, ты**.
6. Обведи кружком ту букву «р», у которой получился самый ровный хвостик. 
7.  Напиши слово **рот** — в нём спрятались целых две сегодняшние буквы!
Найди их. 



Подсказки

- Хвостик «р» не должен загибаться вбок — он спускается прямо вниз.
- Слоги: **ра, во, ты** — пиши плавно, соединяя буквы.
- В слове **рот** сегодняшние буквы — это **р** и **т** (а ещё есть «о»). 
- Если буква «в» получилась узкой — сделай животик чуть круглее.