




# Урок 8. Комнатные растения


Окружающий мир, 1 класс · ~20 минут

## Чему научишься


- Знать, что такое комнатные растения 
- Понимать, как за ними правильно ухаживать 
- Самому помогать растениям дома


## Узнаём новое


Есть ли у вас дома цветок в горшке?  Это и есть **комнатное растение** — растение, которое живёт не на улице, а у нас дома. Ему тепло и уютно даже зимой, когда за окном трещит мороз!


Зачем людям комнатные растения? Они радуют глаз своей красотой, а ещё очищают воздух в комнате, делая его свежее. 

Самое главное: комнатные растения — **живые!** Помнишь, что живое дышит, питается и растёт? Значит, за растением нужно ухаживать, как за маленьким питомцем. Что же ему нужно?

 **Вода** — растения пьют воду корнями из земли. Землю в горшке надо поливать. Но не заливай слишком сильно — корни могут «захлебнуться» в воде!

 **Свет** — растения очень любят свет, ведь из света они делают себе еду. Поэтому горшки ставят на подоконник, ближе к окошку.

 **Тепло** — почти все комнатные растения любят тепло и боятся холода. Не ставь горшок на сквозняк.

 **Чистота** — иногда на листьях скапливается пыль. Её надо аккуратно протирать влажной тряпочкой, чтобы растению легче дышалось.

Знакомые тебе комнатные растения: колючий кактус 🌵, пушистая фиалка, лечебное алоэ, большой фикус.

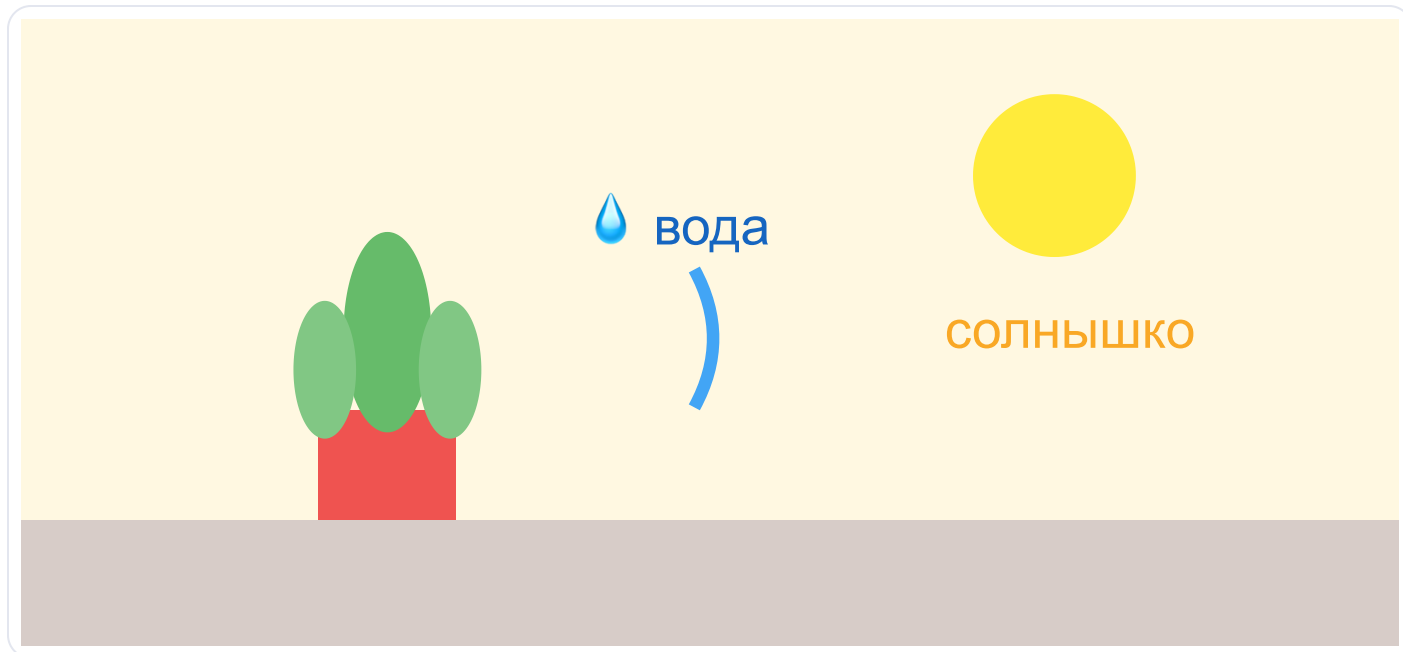


Рис. 1. Комнатному растению нужны вода и свет

💡 **Запомни:** Комнатные растения живые. Им нужны вода 💧, свет ☀️ и тепло



🤔 **А знаешь ли ты?** Кактус 🌵 запасает воду прямо внутри себя, как живая фляжка! Поэтому его поливают совсем редко. Он привык жить в пустыне, где дожди бывают очень-очень редко.



### Наблюдение

Найди дома комнатное растение. 🌱 Стань его доктором и осмотри:

- Потрогай землю в горшке пальцем: она сухая или влажная? Если сухая — растение хочет пить! 💧
- Стоит ли горшок у окна, на свету?
- Нет ли пыли на листьях?

Опыт «куда тянется растение»: понаблюдай за цветком на подоконнике несколько дней. заметишь, что листья и стебель поворачиваются к окну, к свету.

☀️ Растение само тянется туда, где светлее!

### 💡 Запомни

За комнатными растениями надо **ухаживать**: поливать 💧, ставить к свету ☀️, держать в тепле 🌡️ и протирать листья от пыли 🧹.

### 📝 Вопросы

1. Где живут комнатные растения? 🌱
2. Комнатное растение живое или нет?
3. Что растение пьёт корнями? 💧
4. Куда ставят горшки, чтобы растению было светло? ☀️
5. Можно ли заливать растение слишком сильно? Почему?
6. Зачем протирать листья от пыли? 🧹
7. Какое растение пьёт воду очень редко и почему? 🌵
8. Куда поворачиваются листья на подоконнике? ☀️
9. ★ Выбери дома растение и помоги ему: проверь землю и полей, если нужно.