

Урок 1. Безударные гласные и согласные в корне

Русский язык · ~40 минут

Что ты узнаешь

- Как проверять безударные гласные в корне ударением.
- Как не ошибиться в парных согласных (б/п, в/ф, г/к, д/т, ж/ш, з/с).
- Как услышать и проверить произносимые согласные (солнце, сердце, лестница).
- Что делать со словами, которые ничем не проверяются (словарные).

С чего начнём

Представь: ты пишешь другу записку «давай **примеряем!**» — и хочешь помирить его с другом. А друг приходит... с двумя футболками, чтобы их **примерять**. Из-за одной-единственной буквы получилась совсем другая история!

- **примирять** друзей — от слова *мир* (мирить);
- **примерять** платье — от слова *мерка* (мерить).


Буква в корне — это не мелочь. Она хранит **смысл** слова. И хорошая новость: почти всегда букву можно не угадывать, а **доказать**. Поехали учиться доказывать.

Правило

1. Безударные гласные в корне

В безударном положении гласные звучат неясно: в словах *лесок* и *лисёнок* первый гласный слышится почти одинаково — что-то среднее, не разберёшь.


Уши тут плохой советчик. Зато ударение никогда не врёт.


 **Запомни:** чтобы проверить безударную гласную в корне, измени слово или подбери однокоренное так, чтобы этот гласный оказался **под ударением**. *лесок* → **лес**, *лисёнок* → **лис**.

Слово	Проверка	Пишем
тр_па	трóпка	тропа → тропа
сп_шу	спéшка	спешу
д_лёкий	даль	далёкий
наполн_ется	пóлный	наполняется

Проверять можно двумя способами:


- **изменить форму слова:** вóды → водá;
- **подобрать однокоренное:** зелёный → зéлень.


 **Ловушка:** нельзя проверять безударную гласную другим безударным словом. *Вода* нельзя проверять словом *водяной* — там гласный тоже без ударения, он ничего не доказывает! Нужно именно ударное: вóды.

 **Лайфхак:** не получается одним проверочным — придумай несколько форм. «Гость» проверяешь к «гостить»? Не сработало. А «гóсти» — попало под ударение!

2. Парные согласные


Звонкие и глухие согласные на конце слова и перед другим согласным **оглушаются**: *хлеб* звучит как «хлеп», *сказка* — как «скаска». Язык ленится и приглушает звук, а буква-то остаётся прежней.


 **Запомни:** чтобы проверить парный согласный, измени слово так, чтобы после согласного стоял **гласный** или звонкий согласный (н, л, м, р). *хле*б* → *хлеба*; *сказка* → *сказать*.*

 **А знаешь ли ты?** Согласные «дружат парами»: б—п, в—ф, г—к, д—т, ж—щ, з—с. Это как близнецы: один звонкий, другой глухой, а на письме их легко перепутать. Поэтому за ними нужен глаз да глаз.


3. Непроизносимые согласные

В некоторых словах согласный пишется, но не произносится — он будто прячется: *солнце*, *сердце*, *честный*. Произнеси вслух «солнце» — слышишь «л»? Нет! А она там есть.

 **Запомни:** чтобы поймать произносимый согласный, подбери слово, где он чётко слышен. *солнце* → *со́лнечный*; *честный* → *че́сть*; *местный* → *ме́сто*. Но: *вкусный* → *вкúсен* (т не нужен!), *опасный* → *опа́сен* (нет т).

 **Ловушка:** не вставляй букву туда, где её нет! Многие пишут «чувство... вкуСТный... опаСТный» — а лишняя буква это тоже ошибка. Всегда проверяй: *вкúсен*, *опа́сен* — никакого «т».

Исключения и словарные слова (не проверяются, их надо просто запомнить): *вокзал*, *футбол*, *рюкзак*, *лестница*, *праздник*, *чувство*, *здравствуй*, *сверстник*, *ровесник*.

 **Лайфхак:** словарные слова легче запоминаются «пачками по смыслу»: спортивная команда — *футбол*, *рюкзак*, *вокзал*; вежливая речь — *здравствуй*, *праздник*, *чувство*.



Разбор примеров

1. **стел_тся туман.** Корень -стел-. Проверка: рас**сте**лет (ударение на е). Пишем **стелется**.
2. **тр_пинка.** Проверяем: трóпка → пишем **тропинка** (о).
3. **сер_бристая.** Проверочное под ударением: сэребро. Пишем **серебристая** (е).
4. **сла_кий чай.** Парный согласный. Проверка: сладок, сладость. Пишем **сладкий** (д).
5. **ре_кий ветер.** Проверка: резок, резать. Пишем **резкий** (з).
6. **со_нце.** Непроизносимый. Проверка: sóлнечный. Пишем **солнце** (л).
7. **вкус_ный обед.** Проверка: вку́сен — т не слышится, его нет. Пишем **вкусный** (без т).

🕒 **Проверь себя прямо сейчас:** как написать «гриб»? Произносится «грип» — а ну-ка проверь! (Подсказка: грибы, грибной.) И сразу второй: «грипп» — болезнь — пишется по-другому, потому что это вообще другое слово!




Запомни главное



Гласный — ставь под ударение. Согласный — ставь перед гласным.

Алгоритм «как рассуждать»:

1. Выдели корень и найди трудную букву.
2. Гласная без ударения? → подбери проверочное под ударением.
3. Согласная на конце или перед согласным? → подбери, чтобы дальше шёл гласный.
4. Не проверяется? → это словарное слово, вспомни или загляни в словарь.

 **Лайфхак (стишок-подсказка):** Безударный гласный — под ударение тащи, парный согласный — гласным освети.



Упражнения

1. Вставь пропущенные гласные, в скобках напиши проверочное слово.

1. сп_шу к р_ке

2. д_лёкий б_рег

3. з_лёная тр_ва

4. пол_скать к_тёнка

5.  прим_рять друзей / прим_рять платье (две разные буквы!)

2. Вставь парные согласные, напиши проверку. 6. гла_кий лё_ 7. ло_кий

прыжо_ 8.  моро_ и сколь_кая дорога

3. Вставь непроизносимые согласные или поставь прочерк, если их нет. 9.

со_нце, чу_ство, вкус_ный, мес_ный, опас_ный 10.  Найди и исправь ошибки:

«Чесный мальчик шёл по узкой леснице к празднику».