

Урок 6. Корни с чередованием

Русский язык · ~40 минут


Что ты узнаешь

- Почему в корнях *раст/рос*, *лаг/лож*, *бер/бир*, *гар/гор* гласные «прыгают».
- Какое условие выбирает букву в каждой группе.
- Самые частые исключения, которые надо просто запомнить.

С чего начнём


Представь: ты пишешь «я полОжил» — и это правильно. А потом «я полАгаю» — и это тоже правильно! Один корень, а буквы разные. Что за магия?

А вот ещё подстава. Слово «растение» — с **А**. А «вырос» — с **О**. И оба верные! Если попробуешь проверить ударением (как тебя учили в младших классах), получишь полную чепуху. Эти корни живут по своим законам, и сейчас ты их раскусишь.

 **А знаешь ли ты?** Чередование гласных — это «отпечаток» древнего русского языка. Тысячу лет назад наши предки реально произносили эти слова по-разному, и язык до сих пор хранит память об этом. Так что, разбираясь с *гар/гор*, ты буквально читаешь следы истории.

Правило

Самое важное правило урока:

 **Ловушка:** Чередующиеся корни **нельзя проверять ударением!** «РАстение» проверить словом «рост» — и ошибиться. Сначала научись

узнавать эти корни «в лицо», а потом применяй спецправило.

Группа 1. Выбор зависит от БУКВЫ после корня

раст / ращ / рос


Перед **ст** и **щ** пиши **А**: растение, выращенный. Перед **с** пиши **О**: вырос, вóдоросли. **Исключения**: росток, ростовщик, Ростов, Ростислав, óтрасль.

лаг / лож

Перед **г** пиши **А**: предполагать, излагать. Перед **ж** пиши **О**: предположить, изложение. **Исключение**: пóлог.

скак / скоч

Перед **к** пиши **А**: скакать. Перед **ч** пиши **О**: вскочить.

 **Лайфхак**: Запомни парочкой: «**А** любит подружек **А**». Буква **А** в корне тянется к «соседкам» с похожим открытым звуком — Г (лаГ), СТ/Щ (раСТ). А короткое **О** — к С и Ж (роС, лоЖ).

Группа 2. Выбор зависит от УДАРЕНИЯ

гар / гор


Без ударения пиши **О**: загорéлый, горéть, догорáл. Под ударением пиши **А**: загáр, угáр.

зар / зор


Без ударения пиши **А**: заря́, зарни́ца, озари́ть. Под ударением — как слышишь: зóрька, зáрево.

клан / клон, твар / твор


Без ударения пиши **О**: поклониться, творить.

 **Лайфхак:** гар/гор и зар/зор — зеркальные близнецы! Без ударения горит буква **О** (гОреть), а **заря** светит буквой **А** (зАря). «Огонь — О, заря — А.»

Группа 3. Выбор зависит от суффикса -А- после корня

 **Запомни:** Если после корня есть суффикс **-а-**, в корне пиши **И** (в парах е/и).

Корень	Есть -а- → И	Нет -а- → Е
бер/бир	собир****ать	соберу́
пер/пир	запир****ать	запер
дер/дир	раздир****ать	раздеру́
тер/тир	стир****ать	стер
блест/блист	блист****ать	блесте́ть
жег/жиг	зажиг****ать	зажёг
стел/стил	застил****ать	застел <u>и</u> л
мер/мир	замир****ать	замер

 **Лайфхак:** «Есть „а“ после корня — пиши „и“». Просто читай вслух и слушай хвостик: бирА, тирА, блистА — всюду слышится «А» после корня, значит в корне **И**.

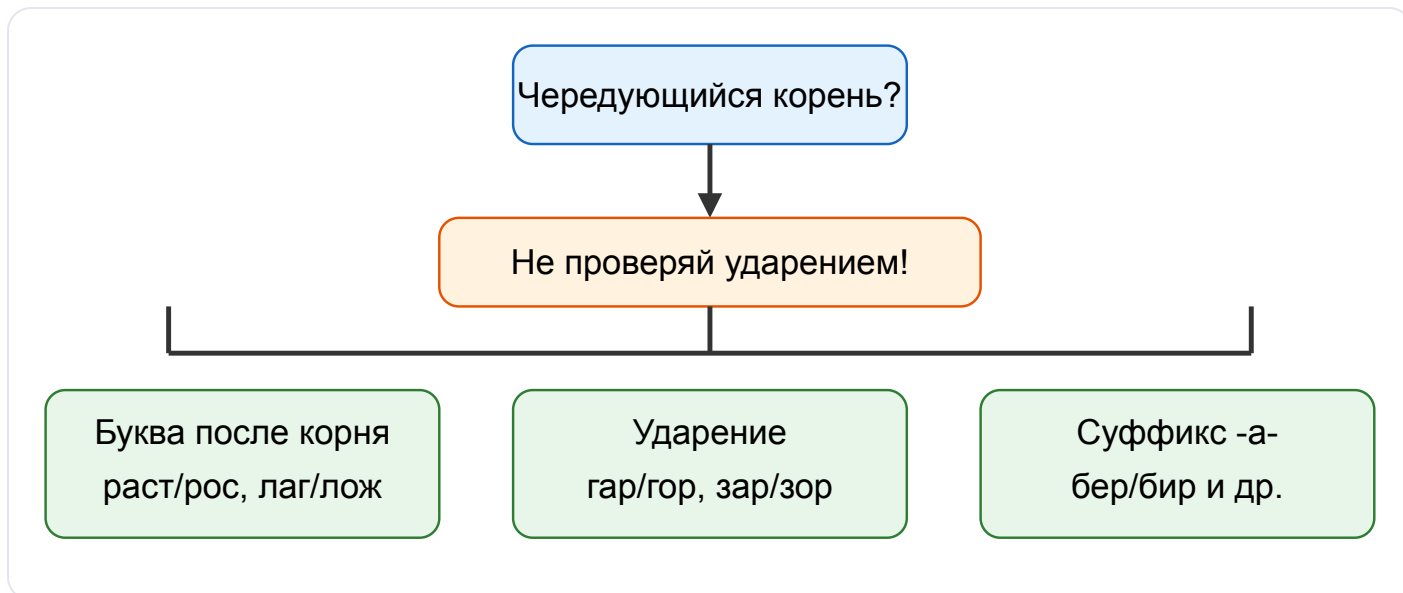



Рис. 1. Как выбрать букву в чередующемся корне

Разбор примеров


1. **раст_ние**. Корень раст-, дальше ст. Перед ст пишем а. Пишем **растение**.
2. **выр_с большой**. Корень рос-, дальше с. Перед с пишем о. Пишем **вырос**.
3. **р_сток у дорожки**. Корень рост-, перед ст обычно а, НО это исключение! Пишем **росток** (о).
4. **предпол_гать**. Корень лаг-, дальше г. Перед г пишем а. Пишем **предполагать**.
5. **разл_жила корзины**. Корень лож-, дальше ж. Перед ж пишем о. Пишем **разложила**.
6. **заг_релось пламя**. Корень гор-, без ударения. Пишем **загорелось** (о).
7. **соб_рались в поход**. Корень бир-, есть суффикс -а- (собирались). Пишем **собирались** (и).
8. **бл_стела роса**. Корень блест-, суффикса -а- нет (блестела). Пишем **блестела** (е).

 **Проверь себя прямо сейчас:** не подглядывая, вставь буквы: «з_ря над лесом», «р_сли цветы», «соб_рать грибы». Готово? Загляни в разбор выше —

там все три случая (заря — А, росли — О перед С, собирать — И из-за -а-).



Запомни главное

 **Запомни:** раст/ращ — **А**, рос — **О**. лаг — **А**, лож — **О**. гор/зар без ударения. После корня **-а-** → пиши **И**.

Алгоритм:

1. Узнал чередующийся корень? Не проверяй ударением!
2. Группа «буква после корня» (раст/рос, лаг/лож) → смотри следующую букву.
3. Группа «ударение» (гар/гор, зар/зор) → без ударения чаще О (но зар — А).
4. Группа «суффикс -а-» (бер/бир и т. д.) → есть -а- → И.
5. Вспомни исключения: росток, ростовщик, Ростов, отрасль, полог.



Упражнения

1. Раст/ращ/рос, лаг/лож. Вставь букву, объясни.

1. р_сли деревья, разр_слись кусты, выр_щенный урожай
2. предл_жил грушу, изл_гать мысли, сл_жить инструменты
3. ★ молодой р_сток, целая отр_сль, р_стовщик

2. Гар/гор, зар/зор. Вставь букву. 4. заг_релые лица, разг_ралась жара, дог_рали угли 5. ★ з_ря над лесом, з_рево пожара, оз_рить путь

3. Корни с суффиксом -а- (бер/бир и т. д.). Вставь букву. 6. соб_рать вещи, заб_рать рюкзак, выб_рали тропу 7. зап_рал палатку, расст_лал коврик, заж_гать костёр 8. ★ бл_стать на солнце, бл_стеть в темноте (две разные буквы!)

4. Найди и исправь ошибки. 9. ★ «Туристы расположились на привал, развели костёр, и пламя заг_релось; они стали собЕрать хворост».