

Урок 7. Окончания существительных и глаголов

Русский язык · ~40 минут


Что ты узнаешь

- Как выбрать **-е** или **-и** в падежных окончаниях существительных.
- Что такое склонение и как его быстро определить.
- Как по спряжению глагола выбрать букву в личном окончании (**-ешь/-ишь, -ет/-ит**).
- 11 глаголов-исключений.

С чего начнём

Как правильно: «он бор**е**тся» или «он бор**и**тся»? Произнеси вслух — на слух не отличишь, окончание безударное и проглатывается. А ошибёшься буквой — учитель сразу заметит.

Или вот: «гулял по алле**е**» или «по алле**и**»? «Был в санатори**е**» или «в санатори**и**»? Эти крошечные «е» и «и» — самые коварные буквы в языке. Хорошая новость: за каждой из них стоит чёткий алгоритм. Выучишь его один раз — и больше никогда не будешь гадать.

 **А знаешь ли ты?** В русском языке всего 6 падежей, а, например, в венгерском их около 18! Так что наши «е» и «и» — это ещё по-божески. Зато падежи — это суперсила: благодаря окончаниям мы можем менять слова местами и нас всё равно поймут. «Маму любит дочь» и «дочь любит маму» — окончания подсказывают, кто кого.

Правило

1. Падежные окончания существительных (-е / -и)


Сначала вспомни три склонения:


- **1 склонение** — ж.р. и м.р. на **-а, -я**: вода́, земля́, дядя́.
- **2 склонение** — м.р. с нулевым окончанием и ср.р. на **-о, -е**: стол, конь, окно́, по́ле.
- **3 склонение** — ж.р. с **ь** на конце: ночь, степь, пристань.


Правило выбора -е / -и:

| Склонение | Род.п. (кого? чего?) | Дат.п. (кому? чему?) | Предл.п. (о ком? о чём?) |
|-----------|----------------------|----------------------|-------------------------------|
| 1 скл. | -ы/-и (води́) | -е (воде́) | -е (о воде́) |
| 2 скл. | — | — | -е (о столе́, в окне́) |
| 3 скл. | -и (но́чи) | -и (но́чи) | -и (о но́чи) |

Коротко:

 **Запомни:** 3-е склонение во всех трёх падежах (Р., Д., П.) — **всегда -И**. 1-е склонение в Д. и П. падежах — **-Е**. 2-е склонение в П. падеже — **-Е**.

 **Ловушка:** Слова на **-ия, -ие, -ий** (армия, здание, гербарий) — отдельная банда! В Предл. (и Дат. для -ия) они пишут **-И**: об а́рмии, в зда́нии, о гербарии́. Хотя по виду это 1 и 2 склонение — не верь им, проверяй на «-ия/-ие/-ий».

 **Лайфхак:** Подставь слово-помощник того же склонения с **ударным** окончанием. Сомневаешься «в деревн_»? Деревня — 1 скл., как «земля́»: «в

землѐ» → значит «в деревне». Ударное окончание само подскажет букву!

Как рассуждать: *определи склонение → определи падеж → выбери букву.*

2. Личные окончания глаголов (спряжение)

Когда окончание безударное, на слух не понять: *он борѐтся* или *борится*? Решает спряжение.

Чтобы определить спряжение, поставь глагол в начальную форму (что делать? что сделать?) и посмотри на окончание -ть.

Ко II спряжению относятся:

1. все глаголы на **-ить** (кроме *брить, стелить*): *строить, любить, носить*;
2. **7 глаголов на -еть**: *смотреть, видеть, ненавидеть, терпеть, вертеть, обидеть, зависеть*;
3. **4 глагола на -ать**: *гнать, держать, дышать, слышать*. (Это и есть знаменитые **11 исключений** — выучи стишок ниже.)

Ко I спряжению относятся все остальные глаголы (на *-еть, -ать, -оть, -уть, -ыть...*): *читать, рисовать, колоть, дуть*. + исключения **брить, стелить**.

Окончания:

| Лицо | I спряжение | II спряжение |
|--------|----------------|----------------|
| ты | -ешь (читаешь) | -ишь (строишь) |
| он/она | -ет (читает) | -ит (строит) |
| мы | -ем | -им |
| вы | -ете | -ите |

| Лицо | I спряжение | II спряжение |
|------|------------------|------------------|
| они | -ут/-ют (читают) | -ат/-ят (строят) |

⚠ **Ловушка:** Сначала поставь глагол в начальную форму и **только потом** смотри на буквы. «Он кол_т дрова» → начальная форма «кол^оть» (не «колить»!) → I спряжение → «кол^ет». А «он стро_т» → «стро^ить» → II спр. → «стро^ит». Не путай!

Стишок про исключения II спряжения:

💡 **Лайфхак:** Выучи эту считалочку наизусть — и 11 исключений всегда с тобой: *Гнать, держать, смотреть и видеть, дышать, слышать, ненавидеть, и обидеть, и терпеть, и зависеть, и вертеть.*

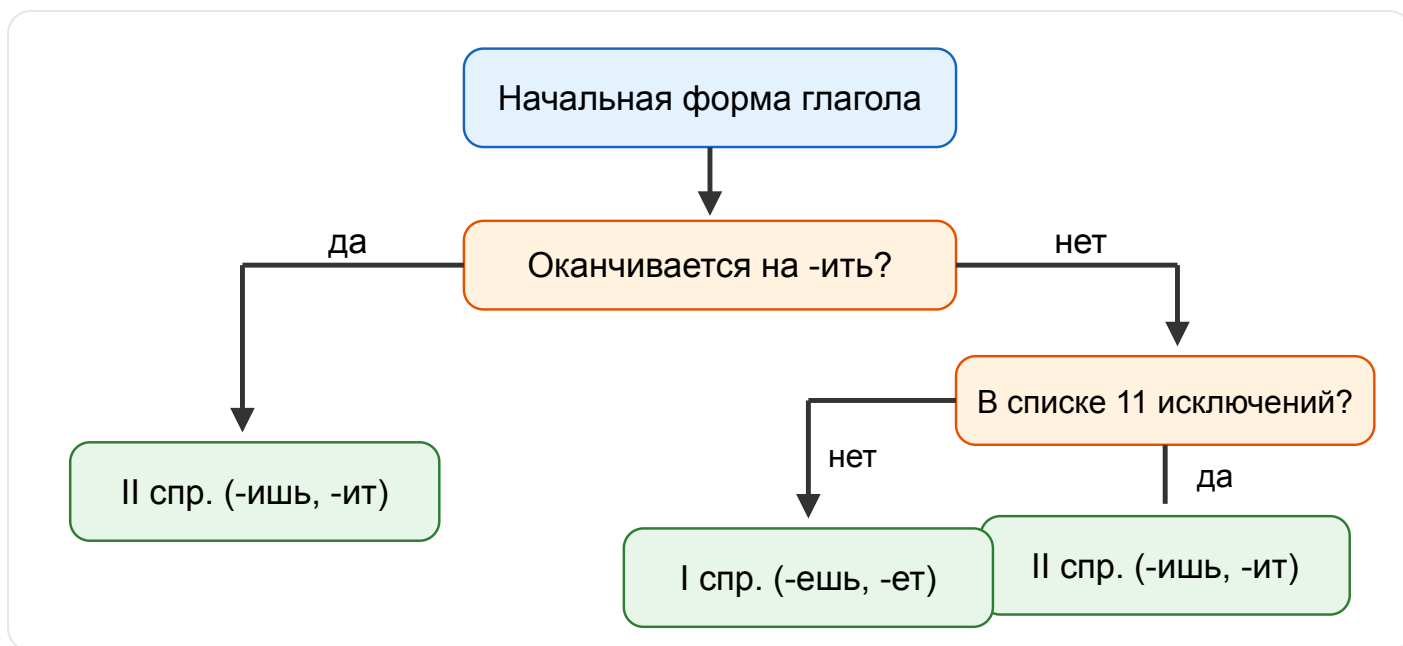



Рис. 1. Как определить спряжение глагола


✍ Разбор примеров

1. к речк_. Речка — 1 скл., Дат.п. (к чему?). 1 скл. в Д. → -е. Пишем к речке.

2. **в трав_**. Трава — 1 скл., Предл.п. (в чём?). → -е. Пишем **в траве**.
3. **на пристан_**. Пристань — 3 скл. (ж.р. с Ъ), Предл.п. → -и. Пишем **на пристани**.
4. **о город_**. Город — 2 скл., Предл.п. → -е. Пишем **о городе**.
5. **в здани_**. Здание (на -ие), Предл.п. → особое слово → -и. Пишем **в здании**.
6. **он скольз_т**. Начальная форма «скользить» (на -ить) → II спр. → -ит. Пишем **скользит**.
7. **ветер колыш_т**. Начальная форма «колыхать» (на -ать, не исключение) → I спр. → -ет. Пишем **колышет**.
8. **ты услыш_шь**. Начальная форма «слышать» — исключение, II спр. → -ишь. Пишем **услышишь**.

 **Проверь себя прямо сейчас:** какое спряжение у глаголов «терпеть», «читать», «строить»? Подсказка: «терпеть» — из стишка-исключения (II), «читать» — обычный (I), «строить» — на -ить (II).

Запомни главное

 **Запомни: Сущ.:** 3 скл. → всегда **И**. 1 скл. (Д., П.) и 2 скл. (П.) → **Е**. **Глагол:** на -ить + 11 исключений → II спр. (-ишь, -ит, -ат/-ят). Остальные → I спр. (-ешь, -ет, -ут/-ют).

Алгоритм для глагола:

1. Поставь в начальную форму (что делать?).
2. На -ить? → II спр. (кроме брить, стелить).
3. Из списка 11 исключений? → II спр.
4. Иначе → I спр.

Упражнения

1. Вставь -е или -и, определи склонение и падеж.

1. подойти к деревн_, гулять по алле_
2. писать в тетрад_ (тетрадь), думать о матер_ (мать)
3. ★ отдыхать на побереж_е, рассказать о путешестви_, был в санатори_

2. Вставь букву в окончание глагола, укажи спряжение и начальную форму.

4. он стро_т дом, ты пиш_шь письмо, они кол_т дрова
5. ветер ве_т, дятел стуч_т, белка скач_т
6. ★ ты дыш_шь, он терп_т, мы вид_м (исключения!)
7. ★ они бор_тся, он бре_тся, ребёнок кáпл_т (осторожно!)

3. Найди и исправь ошибки. 8. ★ «Когда ты остановишься у речки и прислушаешься, то услышишь, как ветер колышит травы».