

# Урок 1. Речь и предложение

---

Русский язык, 1 класс (подробный курс) · ~30 минут

## Чему научишься

- Понимать, что такое речь и зачем она нужна.
- Различать устную и письменную речь.
- Узнавать предложение и видеть его границы.
- Начинать предложение с большой буквы и ставить в конце нужный знак: точку, вопросительный или восклицательный.

## Давай разберёмся


Когда ты с кем-то разговариваешь, рассказываешь сказку, отвечаешь на уроке или читаешь книжку — ты пользуешься **речью**. Речь — это слова, из которых мы строим мысли и передаём их друг другу.

Речь бывает двух видов.

**Устная речь** — это та, которую мы слышим и произносим. Слово «устная» спряталось от слова «уста» — так раньше называли губы и рот. Ты говоришь, поёшь, рассказываешь стихи — это всё устная речь.


**Письменная речь** — это та, которую мы пишем и читаем. Буквы, слова и предложения в книге, в тетради, на вывеске магазина — это письменная речь.

## Устная речь

говорим 

слышим 

## Письменная речь


пишем 

читаем 

Наша речь состоит из **предложений**. Предложение — это слово или несколько слов, которые выражают законченную мысль.

Посмотри:

- *Идёт дождь.* — это предложение, мысль закончена, всё понятно.
- *идёт около* — это не предложение, мысль не закончена, непонятно, что хотели сказать.

 **Правило:** Первое слово в предложении пишется с большой буквы. В конце предложения ставится знак: точка, вопросительный знак или восклицательный знак.

Какой знак выбрать? Это зависит от того, как мы произносим предложение.

- Если мы спокойно о чём-то сообщаем — ставим **точку**: *Наступила весна.*
- Если о чём-то спрашиваем — ставим **вопросительный знак**: *Где моя книга?*
- Если говорим с сильным чувством, радостью, удивлением — ставим **восклицательный знак**: *Какой красивый закат!*

.


сообщаем


?


спрашиваем

!

восклицаем

 **Лайфхак:** Чтобы понять, где кончается предложение, прочитай его вслух. Там, где голос остановился и мысль закончилась, — конец предложения. Ставь знак.

 **Ошибка:** Многие забывают большую букву в начале или знак в конце. Проверь каждое предложение: большая буква — в начале, знак — в конце.

 **Интересно:** В очень давние времена люди писали вообще без пробелов и точек — все слова шли подряд, как один длинный поезд. Читать такое было трудно! Поэтому придумали знаки, чтобы делить речь на части.

## Разбор примеров

**Пример 1.** Запишем правильно: *солнце светит ярко*

- Шаг 1. Это законченная мысль — значит, предложение.
- Шаг 2. Первое слово пишем с большой буквы: *Солнце*.
- Шаг 3. Мы спокойно сообщаем — ставим точку.
- Готово: **Солнце светит ярко.**

**Пример 2.** Какой знак нужен: *Ты любишь рисовать(?)*

- Шаг 1. Мы спрашиваем.
- Шаг 2. Значит, нужен вопросительный знак.

- Готово: **Ты любишь рисовать?**

**Пример 3.** Какой знак нужен: *Как тут красиво(!)*

- Шаг 1. Мы говорим с восхищением, с сильным чувством.
- Шаг 2. Значит, нужен восклицательный знак.
- Готово: **Как тут красиво!**

**Пример 4.** Сколько предложений: *Пришла зима выпал снег дети рады*

- Шаг 1. Читаем вслух и ищем законченные мысли.
- Шаг 2. «Пришла зима» — мысль. «Выпал снег» — мысль. «Дети рады» — мысль.
- Шаг 3. Получилось три предложения.
- Готово: **Пришла зима. Выпал снег. Дети рады.**

**Пример 5.** Определим вид речи: бабушка рассказывает внуку сказку вслух.

- Шаг 1. Сказку слышим и произносим.
- Шаг 2. Значит, это устная речь.



### Запомни

- **Речь** бывает **устная** (говорим и слышим) и **письменная** (пишем и читаем).
- **Предложение** выражает законченную мысль.
- Предложение начинается с **большой буквы**.
- В конце ставим **. ? !** — смотря как говорим.



### Упражнения

1. Спиши предложение, начни с большой буквы: *наступило лето.*
2. Спиши и поставь в конце нужный знак: *Где ты был*
3. Спиши и поставь в конце нужный знак: *Какая большая собака*

4. Прочитай и реши, сколько здесь предложений: *Светит солнце поют птицы дети гуляют.* Запиши число.
5. Раздели запись на предложения и запиши правильно: *идёт дождь лужи большие*
6. Выпиши только то, что является предложением: *около дома / Кошка спит. / жёлтый и*
7. Запиши, устная это речь или письменная: ты читаешь книгу про себя.
8. Запиши, устная это речь или письменная: ты рассказываешь стихотворение наизусть.
9. Спиши, исправь ошибки (большая буква и знак): *мама печёт пирог*
10. ★ Придумай и запиши три предложения о своём дне: одно с точкой, одно с вопросительным знаком, одно с восклицательным знаком.