

Урок 2. Слово и слог

Русский язык, 1 класс (подробный курс) · ~30 минут

Чему научишься

- Понимать, что такое слово.
- Делить слова на слоги.
- Пользоваться главным правилом: сколько в слове гласных — столько и слогов.


Давай разберёмся

Из чего состоит предложение? Из **слов**. Слово называет что-то: предмет (*стол, кот*), действие (*бежит, поёт*), признак (*красный, добрый*).

А из чего состоит слово? Из **слогов**. Слог — это часть слова, которую мы произносим за один раз, одним толчком воздуха. Когда мы говорим слово, оно как будто делится на кусочки:

ма-ши-на, со-ба-ка, мо-ло-ко.


Послушай себя: говоря «ма-ши-на», ты делаешь три толчка — три слога.

 **Правило:** Сколько в слове гласных звуков — столько и слогов. Один гласный — один слог.

В каждом слоге обязательно есть один гласный звук. Гласный — это как сердце слога: без него слога не бывает. Гласные буквы: **а, о, у, ы, э, я, ё, ю, е, и**.

с **о** - б **а** - к **а**


3 гласных (о, а, а) = 3 слога


 **Лайфхак:** Чтобы посчитать слоги, подставь ладошку под подбородок и скажи слово. Сколько раз подбородок опустится на ладошку — столько и слогов. Подбородок опускается на каждом гласном!

Бывают слова из одного слога — в них один гласный: *кот, дом, стол, мяч*. Их называют односложными.

Бывают слова из двух слогов: *ма-ма, ре-ка, ли-са*.

Бывают из трёх и больше: *ка-ран-даш, ве-ло-си-пед*.

 **Ошибка:** Не считай слоги по согласным. В слове *стол* четыре буквы, но один гласный (о) — значит, один слог. В слове *ёжик* буква «ё» — это гласный, поэтому слогов два: *ё-жик*.

 **Интересно:** Самые короткие слова — это слова из одного звука-гласного, например *а* и *у*. В них один слог, который состоит из одной буквы!

Разбор примеров

Пример 1. Разделим на слоги слово *рыба*.

- Шаг 1. Находим гласные: **ы, а** — две гласные.
- Шаг 2. Значит, два слога.

- Готово: **ры-ба**.

Пример 2. Разделим на слоги слово *сорока*.

- Шаг 1. Гласные: **о, о, а** — три гласные.
- Шаг 2. Три слога.
- Готово: **со-ро-ка**.

Пример 3. Сколько слогов в слове *кот*?

- Шаг 1. Гласная одна: **о**.
- Шаг 2. Значит, один слог.
- Готово: **кот** — 1 слог.

Пример 4. Разделим на слоги слово *учитель*.

- Шаг 1. Гласные: **у, и, е** — три гласные.
- Шаг 2. Три слога.
- Готово: **у-чи-тель**.

Пример 5. Разделим на слоги слово *яблоко*.

- Шаг 1. Гласные: **я, о, о** — три гласные.
- Шаг 2. Три слога.
- Готово: **я-бло-ко**.



Запомни

- Предложение состоит из **слов**, слово — из **слогов**.
- В каждом слоге есть **один гласный**.
- **Сколько гласных — столько слогов**.



Упражнения

1. Спиши и раздели на слоги: *луна*.

2. Спиши и раздели на слоги: *корова*.
3. Запиши, сколько слогов в слове *стул*.
4. Спиши и раздели на слоги: *машина*.
5. Подчеркни гласные и раздели на слоги: *ворона*.
6. Выпиши слова из одного слога: *дом, река, мяч, гора*.
7. Спиши и раздели на слоги: *молоко*.
8. Сосчитай гласные и запиши число слогов: *собака*.
9. Спиши и раздели на слоги: *улитка*.
10. ★ Запиши три слова: одно из одного слога, одно из двух, одно из трёх.
Раздели их на слоги.