

Урок 5. Звуки и буквы

Русский язык, 1 класс (подробный курс) · ~30 минут


Чему научишься

- Различать звуки и буквы.
- Понимать: звуки мы слышим и произносим, а буквы пишем и видим.
- Знать, что в русском алфавите 33 буквы.

Давай разберёмся

Когда ты говоришь, изо рта вылетают **звуки**. Звук нельзя увидеть или потрогать — его можно только услышать и произнести.

Когда ты пишешь, ты рисуешь на бумаге значки — это **буквы**. Букву можно увидеть, написать, нарисовать, потрогать на бумаге.

 **Правило:** Звуки мы слышим и произносим. Буквы мы видим и пишем.
Буква — это значок, которым обозначают звук.


Получается, звук и буква — это пара. Звук живёт в речи, когда мы говорим. Буква живёт на бумаге, когда мы пишем. Буква как бы «одежда» для звука.


ЗВУК

слышим 

произносим 

БУКВА

видим 

пишем 


Все буквы вместе по порядку — это **алфавит** (его ещё называют азбукой).


 **Правило:** В русском алфавите 33 буквы.


Вот они все по порядку:

А Б В Г Д Е Ё Ж З И Й К Л М Н О П Р С Т У Ф Х Ц Ч Ш Щ Ъ Ы Ь Э Ю Я

Среди этих 33 букв есть особенные: буквы **ъ** (твёрдый знак) и **ь** (мягкий знак) не обозначают никаких звуков совсем! Они нужны только для письма — помогают другим буквам. О них ты узнаешь позже.

 **Лайфхак:** Чтобы запомнить, чем звук отличается от буквы, скажи себе: «Слышу — звук, вижу — буква». Закрой глаза: если можешь услышать — это звук. Открой глаза и посмотри на бумагу: если видишь значок — это буква.

 **Ошибка:** Звуков и букв в слове не всегда поровну! Например, в слове *конь* четыре буквы (к, о, н, ь), а звуков три, потому что мягкий знак звука не даёт. Но это мы будем разбирать дальше — пока просто запомни, что звук и буква — это не одно и то же.

 **Интересно:** Русский алфавит произошёл от старинной азбуки, которую создали братья Кирилл и Мефодий очень давно. Раньше букв было даже больше, но со временем лишние убрали, и осталось ровно 33.

Разбор примеров

Пример 1. Слово *кот* — это звуки или буквы?

- Если я говорю «кот» вслух — это **звуки**.
- Если я написал «кот» в тетради — это **буквы**.
- Одно и то же слово можно и сказать (звуки), и написать (буквы).

Пример 2. Сосчитаем буквы в слове *школа*.

- Шаг 1. Называем по порядку: ш, к, о, л, а.
- Шаг 2. Получилось 5.
- Готово: в слове *школа* **5 букв**.

Пример 3. Сколько всего букв в русском алфавите?

- Вспоминаем правило.
- Готово: **33 буквы**.

Пример 4. Какая буква не обозначает звука: а или ь?

- Шаг 1. Буква *а* даёт гласный звук.
- Шаг 2. Буква *ь* (мягкий знак) звука не даёт.
- Готово: **ь** не обозначает звука.

Пример 5. «Я слышу пение птиц» — это про звуки или про буквы?

- Слышу — значит, речь идёт о **звуках**.



Запомни

- **Звуки** слышим и произносим. **Буквы** видим и пишем.
- Буква — значок для звука.
- В русском алфавите **33 буквы**.
- Буквы **ъ** и **ь** звуков не обозначают.



Упражнения

1. Запиши, сколько букв в русском алфавите.
2. Спиши слово *мама* и сосчитай, сколько в нём букв.
3. Запиши: «Я читаю буквы» — это про звуки или про буквы?
4. Запиши: «Я пою песню» — это про звуки или про буквы?
5. Спиши и сосчитай буквы: *парта*.
6. Выпиши букву, которая не обозначает звука: *о, ь, у*.

7. Запиши первые пять букв алфавита по порядку.
8. Запиши последнюю букву русского алфавита.
9. Сосчитай буквы в слове *карандаш*.
10. ★ Запиши, чем звук отличается от буквы (одним-двумя предложениями).