

Урок 8. Твёрдые и мягкие согласные


Русский язык, 1 класс (подробный курс) · ~30 минут

Чему научишься

- Слышать, что согласные бывают твёрдые и мягкие.
- Различать твёрдый и мягкий согласный на слух.
- Понимать, какая гласная стоит рядом.

Давай разберёмся

Скажи слова *мал* и *мял*. Слышишь разницу в начале? В слове *мал* звук [м] звучит твёрдо, строго. А в слове *мял* звук [м'] звучит мягко, нежно. Это два разных согласных звука: твёрдый и мягкий.

 **Правило:** Многие согласные звуки бывают парами: твёрдый и мягкий. Твёрдый звучит строго (нос, лук, рад), мягкий — мягко, нежно (нёс, люк, ряд).

Сравни ещё:

- лот — твёрдый [т], а лоть — мягкий [т'];
- лук — твёрдый [л], а люк — мягкий [л'];
- вол — твёрдый [в], а вёл — мягкий [в'].

Твёрдый

нос · лук · мал

звучит строго


Мягкий

нёс · люк · мял


звучит нежно


А как узнать на письме, твёрдый согласный или мягкий? Надо посмотреть на букву, которая стоит **после** него.

- Если после согласного стоят **а, о, у, ы, э** — согласный **твёрдый**: ма, мо, му, мы, мэ.
- Если после согласного стоят **я, ё, ю, и, е** или **ь** (мягкий знак) — согласный **мягкий**: мя, мё, мю, ми, ме, мь.

 **Лайфхак:** Чтобы услышать мягкость, скажи слог протяжно. В мягком слогe язык как будто приподнимается к нёбу, и звук получается «тоньше»: «ля», «ни», «тю». В твёрдом язык лежит свободно: «ла», «ны», «ту».

Некоторые звуки всегда твёрдые: [ж], [ш], [ц] — мягкими они не бывают. А звуки [ч'], [щ'], [й'] всегда мягкие. Но это ты будешь разбирать подробнее позже.

 **Ошибка:** Не путай мягкий согласный и мягкий знак. Мягкость — это про звук (как он звучит). А мягкий знак (ь) — это буква, которая помогает показать мягкость на письме. Звука сам ь не даёт.

 **Интересно:** В значках для звуков мягкость обозначают маленькой запятой-чёрточкой: [л] — твёрдый, [л'] — мягкий. Эта чёрточка как будто говорит: «Здесь звук смягчился!»

Разбор примеров

Пример 1. Твёрдый или мягкий первый согласный в слове *мак*?

- Шаг 1. После [м] стоит буква **а**.
- Шаг 2. «а» делает согласный твёрдым.
- Готово: [м] — **твёрдый**.

Пример 2. Твёрдый или мягкий первый согласный в слове *мяч*?

- Шаг 1. После [м] стоит буква **я**.
- Шаг 2. «я» делает согласный мягким.
- Готово: [м'] — **мягкий**.

Пример 3. Твёрдый или мягкий согласный в слове *кит*?

- Шаг 1. После [к] стоит буква **и**.
- Шаг 2. «и» делает согласный мягким.
- Готово: [к'] — **мягкий**.

Пример 4. Твёрдый или мягкий [л] в слове *лес*?

- Шаг 1. После [л] стоит буква **е**.
- Шаг 2. «е» делает согласный мягким.
- Готово: [л'] — **мягкий**.

Пример 5. Твёрдый или мягкий [н] в слове *конь*?

- Шаг 1. После [н] стоит **ь** (мягкий знак).
- Шаг 2. Мягкий знак делает согласный мягким.
- Готово: [н'] — **мягкий**.



Запомни

- Согласные бывают **твёрдые** и **мягкие**.
- После **а, о, у, ы, э** — согласный твёрдый.
- После **я, ё, ю, и, е** и после **ь** — согласный мягкий.



Упражнения

1. Скажи, твёрдый или мягкий первый согласный: *нос*.
2. Скажи, твёрдый или мягкий первый согласный: *нёс*.
3. Спиши пары и подчеркни слово с мягким согласным: *лук — люк*.
4. Спиши пары и подчеркни слово с мягким согласным: *мал — мял*.

5. Выпиши слова, где первый согласный мягкий: *кит, кот, мир, мыло*.
6. Запиши, твёрдый или мягкий согласный перед буквой *и*.
7. Запиши, твёрдый или мягкий согласный перед буквой *а*.
8. Скажи, твёрдый или мягкий [л] в слове *лёд*.
9. Спиши и подчеркни буквы, после которых согласный мягкий: *я, о, ю, ы, и*.
10. ★ Подбери пару: к слову *рад* подбери слово, где тот же согласный звучит мягко.