

Урок 10. Звонкие и глухие согласные


Русский язык, 1 класс (подробный курс) · ~30 минут

Чему научишься

- Различать звонкие и глухие согласные.
- Слышать, работает ли голос.
- Знать пары: б-п, в-ф, г-к, д-т, ж-ш, з-с.

Давай разберёмся

Положи ладошку на горло и скажи звук [з]. Чувствуешь, как горло дрожит? Это работает голос. А теперь скажи [с] — горло молчит, дрожания нет. Звук [з] — **звонкий**, звук [с] — **глухой**.

 **Правило:** Звонкий согласный произносится с голосом — горлышко дрожит. Глухой согласный произносится без голоса — горлышко молчит, слышен только шум.

Многие согласные ходят парами: один звонкий, другой глухой. У них почти одинаковое произношение — отличается только голос. Вот эти шесть пар:

Звонкие (голос)

б
в
г
д
ж


Глухие (без голоса)


п
ф
к
т
ш


Запомни шесть пар:

б — п, в — ф, г — к, д — т, ж — ш, з — с

В каждой паре слева звонкий, справа глухой. Проверь горлышком: б, в, г, д, ж, з — горло дрожит; п, ф, к, т, ш, с — горло молчит.

 **Лайфхак:** Чтобы понять, звонкий звук или глухой, зажми уши ладонями и скажи его. Звонкий загудит у тебя в голове (б-б-б), а глухой будет тихий, как шёпот (п-п-п).

 **Ошибка:** Не путай «звонкий» с «громкий». Звонкий — это не «погромче», а «с голосом». Даже если сказать тихо-тихо, [з] всё равно звонкий, потому что голос работает.

 **Интересно:** Есть согласные, у которых нет пары. Звуки [л], [м], [н], [р], [й] — всегда звонкие, у них нет глухого «двойника». А звуки [х], [ц], [ч], [щ] — всегда глухие. Но самые важные для нас сейчас — шесть пар, их и запоминай.

Разбор примеров

Пример 1. Звонкий или глухой звук [б]?

- Шаг 1. Кладём руку на горло, говорим [б].
- Шаг 2. Горло дрожит — работает голос.
- Готово: [б] — **звонкий**. Его пара — [п].

Пример 2. Звонкий или глухой звук [с]?

- Шаг 1. Говорим [с], горло молчит.
- Готово: [с] — **глухой**. Его пара — [з].

Пример 3. Найдём пару к звуку [г].

- Шаг 1. [г] — звонкий.
- Шаг 2. Его глухая пара — [к].
- Готово: пара **г — к**.

Пример 4. Найдём пару к звуку [ш].

- Шаг 1. [ш] — глухой.
- Шаг 2. Его звонкая пара — [ж].
- Готово: пара **ж — ш**.

Пример 5. В слове *дом* первый звук звонкий или глухой?

- Шаг 1. Первый звук [д].
- Шаг 2. Горло дрожит — голос работает.
- Готово: [д] — **звонкий**.



Запомни

- **Звонкий** — с голосом, горло дрожит.
- **Глухой** — без голоса, горло молчит.
- Шесть пар: **б-п, в-ф, г-к, д-т, ж-ш, з-с**.



Упражнения

1. Запиши, звонкий или глухой звук [в].
2. Запиши, звонкий или глухой звук [т].
3. Назови пару к звуку [б].
4. Назови пару к звуку [с].
5. Спиши пары и подчеркни звонкие: *б-п, в-ф, г-к*.
6. Раздели на два столбика — звонкие и глухие: *д, т, з, с, ж, ш*.
7. В слове *забор* первый звук звонкий или глухой?
8. В слове *шар* первый звук звонкий или глухой?

9. Запиши все шесть пар по порядку.
10. ★ К каждому звонкому подбери глухую пару: г, д, ж.