

Урок 12. Шипящие ж, ш. Сочетания жи-ши


Русский язык, 1 класс (подробный курс) · ~30 минут

Чему научишься


- Узнавать шипящие согласные ж и ш.
- Запоминать главное правило: жи-ши пиши с буквой И.
- Без ошибок писать слова с жи и ши.

Давай разберёмся

Скажи звук [ж] — слышишь, как он жужжит, будто жук: ж-ж-ж. А теперь [ш] — он шипит, как змея или как спущенный шарик: ш-ш-ш. Такие звуки называют **шипящими**.

 **Правило:** Звуки [ж] и [ш] — шипящие согласные. Звук [ж] жужжит (звонкий), звук [ш] шипит (глухой). Они всегда твёрдые.

Вот тут и прячется хитрость. После [ж] и [ш] мы слышим твёрдый звук и хотим написать букву «ы» (как в слове «мыло»). Но писать «ы» после ж и ш нельзя!

 **Правило:** Сочетания ЖИ и ШИ пиши с буквой И. Запомни: жи-ши пиши с И.

ЖИ — ШИ


ПИШИ С


И


Смотри, как это работает в словах:

- жираф, живот, ножи, лужи;
- шина, шишка, мыши, карандаши.

Везде после ж и ш стоит буква **и**, хотя слышится твёрдый звук.

 **Лайфхак:** Запомни весёлую подсказку: «Жи и ши — с буквой И пиши!» Повтори её несколько раз — и рука сама будет писать правильно.

 **Ошибка:** Никогда не пиши «жы» или «шы»! Слова *жыраф, шына, ножы* написаны неверно. Правильно: *жираф, шина, ножи* — всегда с буквой **и**.

 **Интересно:** Почему так? Очень-очень давно звуки [ж] и [ш] были мягкими, и после них честно писали «и». Потом звуки стали твёрдыми, а буква «и» в этих сочетаниях так и осталась — как память о старине. Поэтому правило надо просто запомнить.

Разбор примеров

Пример 1. Какую букву вставить: маш(и/ы)на?

- Шаг 1. После «ш» нужен гласный.
- Шаг 2. Сочетание ши пишем с И.
- Готово: **машина**.

Пример 2. Какую букву вставить: ж(и/ы)раф?

- Шаг 1. После «ж» нужен гласный.
- Шаг 2. Сочетание жи пишем с И.
- Готово: **жираф**.

Пример 3. Запишем правильно слово «много ножей»: нож + и.

- Шаг 1. После «ж» ставим гласный.
- Шаг 2. Жи пишем с И.
- Готово: **ножи**.

Пример 4. Какую букву вставить: ш(и/ы)шка?

- Шаг 1. После «ш» нужен гласный.
- Шаг 2. Ши пишем с И.
- Готово: **шишка**.

Пример 5. Запишем «много мышей»: *мыш* + *и*.

- Шаг 1. После «ш» гласный.
- Шаг 2. Ши пишем с И.
- Готово: **мыш**.



Запомни

- **Ж** и **Ш** — шипящие согласные.
- **ЖИ** и **ШИ** пиши с буквой **И**.
- Никогда не пиши «жы», «шы».



Упражнения

1. Вставь букву: маш_на.
2. Вставь букву: ж_раф.
3. Вставь букву: ш_шка.
4. Спиши, вставь нужную букву: луж_, нож_.
5. Спиши, вставь нужную букву: мыш_, ёрш_.
6. Подчеркни сочетания жи и ши: жираф, шина, лужи.
7. Спиши и исправь ошибку: живот.
8. Спиши и исправь ошибку: шына.

9. Образуй «много» и запиши: ёж — ... , карандаш —
10. ★ Придумай и запиши три слова с жи или ши. Подчеркни в них и.