

Урок 13. Сочетания ча-ща, чу-щу

Русский язык, 1 класс (подробный курс) · ~30 минут


Чему научишься


- Правильно писать сочетания **ча** и **ща** с буквой **а**.
- Правильно писать сочетания **чу** и **щу** с буквой **у**.
- Не делать ошибок в словах *чай, роцца, щука, чудо*.
- Находить эти сочетания в словах и проверять себя.

Давай разберёмся

Звуки **[ч]** и **[щ]** — особенные. Они всегда **мягкие**. Их не надо смягчать буквами **я** и **ю**, как другие согласные.


Сравни. После твёрдого звука пишем: *луна, шум*. А после мягкого обычно пишут *я* или *ю*: *мяч, люк*. Но звуки **[ч]** и **[щ]** уже мягкие сами по себе! Поэтому после них пишут простые буквы — **а** и **у**.


 **Правило:** Сочетания **ча** и **ща** пиши с буквой **а**. *чашка, чай, дача, роцца, пицца, площадь*.

 **Правило:** Сочетания **чу** и **щу** пиши с буквой **у**. *чудо, чулок, щука, ищу, тащу, чугун*.

Хотя мы слышим мягкий звук и хочется написать *чя* или *чю*, — так писать **нельзя**. Это запоминают навсегда.

 **Ошибка:** Писать *чящка, чюдо, щюка*. Правильно: *чашка, чудо, щука*.

 **Лайфхак:** Запомни короткую подсказку: «**Ча-ща** — с **А!** **Чу-щу** — с **У!**»
Повтори её вслух три раза, и рука сама будет писать верно.

 **Интересно:** Раньше, очень давно, буквы **ч** и **щ** означали такие звуки, которые всегда были мягкими. Поэтому им и не нужны помощники-смягчители. Эта старая привычка дошла до нас!

Найдём сочетания в словах. В слове *туча* есть **ча** — пишем **а**. В слове *щавель* есть **ща** — пишем **а**. В слове *чулан* есть **чу** — пишем **у**. В слове *прощу* есть **щу** — пишем **у**.

Разбор примеров

Пример 1. Вставь букву: ч_шка.

1. Какое сочетание? Слышу [ч] и звук [а].
2. Это сочетание **ча**.
3. Правило: ча — с буквой **а**.
4. Пишу: **чашка**.

Пример 2. Вставь букву: щ_ка.

1. Слышу [щ] и [у].
2. Это сочетание **щу**.
3. Правило: щу — с буквой **у**.
4. Пишу: **щука**.

Пример 3. Вставь букву: ро_а (там, где растут берёзки).

1. Слышу [роща]: сочетание [ща].
2. Это **ща**.
3. Правило: ща — с буквой **а**.
4. Пишу: **роща**.

Пример 4. Вставь букву: ч_до.

1. Слышу [ч] и [у].
2. Это **чу**.
3. Правило: чу — с буквой **у**.
4. Пишу: **чудо**.

Пример 5. Я ищ_ грибы.

1. В слове «ищу» слышу [щу].
2. Сочетание **щу**.
3. Правило: щу — с буквой **у**.
4. Пишу: **ищу**.

Пример 6. Густая ту_a.

1. Слышу [туча]: сочетание [ча].
2. Это **ча**.
3. Правило: ча — с буквой **а**.
4. Пишу: **туча**.



Запомни

- **Ча-ща** пиши с буквой **А**.
- **Чу-щу** пиши с буквой **У**.
- Никогда не пиши *чя, чю, щя, щю*.
- Подсказка: «Ча-ща — с А! Чу-щу — с У!»



Упражнения

1. Спиши слова, подчеркни сочетания ча-ща: *чай, дача, роцца, чашка, пицца*.
2. Спиши слова, подчеркни сочетания чу-щу: *чудо, щука, чулок, ташу, ищу*.

3. Вставь нужную букву (а или у): ч_йник, щ_пальце, ч_лан, ро_а, ч_до.
4. Вставь букву: пи_а, ту_а, ч_гун, площ_дь, щ_ка.
5. Выбери правильное слово: чяй / чай, чюдо / чудо, щявель / щавель.
6. Допиши слова по началу: ча... (придумай 2 слова), чу... (придумай 2 слова).
7. Найди и выпиши слова с ошибками, запиши верно: чящка, дача, чюлок, роцца, щюка.
8. Составь предложение со словом *щука*.
9. Спиши, вставь буквы: На да_е растёт густая ро_а. Я ищ_ там грибы.
10. ★ Запиши по три слова: с сочетанием **ча**, с сочетанием **щу**. Подчеркни эти сочетания.