

Урок 14. Сочетания чк, чн, нч, чт, щн

Русский язык, 1 класс (подробный курс) · ~30 минут


Чему научишься

- Писать сочетания **чк, чн, нч, чт, щн** без мягкого знака.
- Не делать ошибок в словах *дочка, ночной, мощный*.
- Объяснять, почему мягкий знак тут не нужен.


Давай разберёмся


Звуки **[ч]** и **[щ]** всегда мягкие. Это мы уже знаем из прошлого урока. Раз они и так мягкие, им **не нужен мягкий знак** для смягчения.


Поэтому в сочетаниях, где рядом стоит **ч** или **щ**, мягкий знак **не пишем**.

 **Правило:** Сочетания **чк, чн, нч, чт, щн** пиши **без мягкого знака (ь)**. *дочка, точка, речка, ночной, точный, кончик, что, мощный*.

Послушай слово *дочка*. Кажется, что звук [ч] мягкий и хочется поставить ь: *дочька*. Но так писать **нельзя** — звук [ч] и без того мягкий.

 **Ошибка:** Писать *дочька, ночька, точька, мощьный*. Правильно: *дочка, ночка, точка, мощный*.

 **Лайфхак:** Если рядом стоят **ч** или **щ** и другая согласная — мягкий знак между ними **не нужен**. Просто запомни буквосочетания: **ЧК, ЧН, НЧ, ЧТ, ЩН**.

 **Интересно:** В слове *что* мы говорим [што], а пишем через **ч** и без мягкого знака. Так пишут всегда: *что, чтобы, ничто*.

Разберём по сочетаниям:

- **чк:** *ручка, белочка, кочка, дочка*.
- **чн:** *молочный, речной, сочный, ночной*.
- **нч:** *пончик, кончик, птенчик, мальчонка*.
- **чт:** *что, почта, мечта*.
- **щн:** *мощный, овощной, помощник*.

Разбор примеров

Пример 1. Запиши слово: до_ка (девочка для мамы).

1. Слышу [дочка]. Рядом **ч** и **к**.
2. Это сочетание **чк**.
3. Правило: чк — без ь.
4. Пишу: **дочка**.

Пример 2. Запиши: но_ной.

1. Слышу [ночной]. Рядом **ч** и **н**.
2. Сочетание **чн**.
3. Правило: чн — без ь.
4. Пишу: **ночной**.

Пример 3. Запиши: ко_ик (у карандаша).

1. Слышу [кончик]. Рядом **н** и **ч**.
2. Сочетание **нч**.
3. Правило: нч — без ь.
4. Пишу: **кончик**.

Пример 4. Запиши: по_а (туда кладут письма).

1. Слышу [почта]. Рядом **ч** и **т**.
2. Сочетание **чт**.
3. Правило: **чт** — без **ь**.
4. Пишу: **почта**.

Пример 5. Запиши: мо_ный (очень сильный).

1. Слышу [мощный]. Рядом **щ** и **н**.
2. Сочетание **щн**.
3. Правило: **щн** — без **ь**.
4. Пишу: **мощный**.

Пример 6. Исправь ошибку: *речька*.

1. В слове рядом **ч** и **к** — сочетание **чк**.
2. **Чк** пишется без **ь**.
3. Убираю мягкий знак.
4. Правильно: **речка**.



Запомни

- **Чк, чн, нч, чт, щн** — пиши **без мягкого знака**.
- Звуки [ч] и [щ] уже мягкие — **ь** им не нужен.
- *Дочка, ночной, кончик, почта, мощный.*



Упражнения

1. Спиши слова, подчеркни сочетание **чк**: *ручка, кочка, белочка, точка, тучка*.
2. Спиши слова, подчеркни сочетание **чн**: *речной, молочный, сочный, ночной, точный*.

3. Вставь, где нужно, мягкий знак или оставь без него: доч_ка, печ_ка, мощ_ный, поч_та, кон_чик.
4. Выпиши слова с ошибками и запиши верно: *точька, дочка, ночька, речка, мощьный*.
5. Образуй слова с -чк-: *белка* → ... , *река* → ... , *точка* → *точечка* → ... , *ночь* → (например: *белочка*)
6. Подбери слово с сочетанием чн к словам: *ночь* → ... , *молоко* → ... , *река* →
7. Спиши предложение: На по_те лежат пис_ма для до_ки.
8. Составь предложение со словом *кончик*.
9. Найди в строке слова с сочетаниями чк/чн/нч/чт/щн: *кошка, ручка, ночной, кончик, что, мощный, лампа*.
10. ☆ Запиши по два своих слова с каждым сочетанием: чк, чн, нч, чт, щн. Подчеркни сочетания.