

Урок 10. Действительные и страдательные причастия

Русский язык, 7 класс · Причастие · ~45 минут

Что ты узнаешь


- Чем «действительные» причастия отличаются от «страдательных» (подсказка прямо в названиях!);
- Как быстро их различать с помощью простого вопроса «кто сам, а над кем — другой?»;
- Что такое полные и краткие страдательные причастия;
- Как изменяются краткие причастия и на какой вопрос они отвечают.

Разбираемся в теме


У причастий есть два «лагеря». Чтобы понять, в чём разница, представь сценку.

Мальчик **моет** машину. Кто здесь действует сам? **Мальчик** — он *моющий* машину. А машина? Она ничего не делает, её моют — она *моемая*.

Вот тебе и два типа причастий:

 **Правило:** — **Действительное причастие** обозначает признак того, кто **сам производит действие**: *моющий* (тот, кто моет), *читающий* (тот, кто читает). — **Страдательное причастие** обозначает признак того, кто **испытывает действие на себе** (над ним действует кто-то другой): *моемый* (тот, кого моют), *прочитанный* (тот, кого/что прочитали).

«Страдательное» — не значит «грустное». Просто предмет «страдает» = терпит действие со стороны, а не делает его сам.

 **Лайфхак:** Задай вопрос: «Предмет действует САМ или над ним действует ДРУГОЙ?» *Лающая собака* — собака лает сама → **действительное**.

Брошенный мяч — мяч сам себя не бросал, его бросили → **страдательное**.


Признак	Действительное	Страдательное
Кто действует	сам предмет	кто-то другой над предметом
Примеры	бегущий, упавший, смеющийся	читаемый, построенный, открытая
Частые суффиксы	-ущ-, -ющ-, -ащ-, -ящ-, -вш-, -ш-	-ем-, -ом-, -им-, -нн-, -енн-, -т-

(Подробно про суффиксы — в следующих уроках. Сейчас важно само различие.)

Полные и краткие страдательные причастия

У страдательных причастий есть особый «трюк»: они бывают **полными** и **краткими**. У действительных причастий краткой формы нет — это привилегия только страдательных.

- **Полная форма:** *прочитанная книга, открытое окно, построенный дом.*
- **Краткая форма:** *книга прочитана, окно открыто, дом построен.*

 **Правило:** Краткие страдательные причастия отвечают на вопросы *каков? какова? каково? каковы?* (а по смыслу — *что сделан? что сделана?*) и изменяются **по родам и числам**, но НЕ склоняются по падежам.

Смотри, как краткое причастие меняется:

Род / число	Краткое причастие
м. р.	<i>дом построен</i>
ж. р.	<i>школа построена</i>

Род / число	Краткое причастие
ср. р.	здание <i>построено</i>
мн. ч.	дома <i>построены</i>

⚠ **Ловушка:** В кратком страдательном причастии пишется **одна Н**: *задача решена, письмо написано*. (А в полной — две: *решённая* задача.) Подробно — в уроке про Н и НН, но запомни сразу: краткое = одна Н.

💡 **Лайфхак:** Как отличить полное от краткого? Полное склоняется и стоит при существительном как определение (*открытое окно*). Краткое — обычно сказуемое (*окно открыто*) и его не просклоняешь.

🤔 **А знаешь ли ты?** Краткие причастия — близкие родственники кратких прилагательных. Сравни: *окно открыто* (причастие, окно открыли) и *задача трудна* (прилагательное). Оба отвечают «каково?», но причастие хранит «спрятанный глагол».

🕒 **Проверь себя.** Действительное или страдательное?

1. спящий малыш; 2) написанное письмо; 3) бегущий олень; 4) сорванный цветок.

✍ **Разбор примеров**

Пример 1. Действительное или страдательное: «играющие дети»?

- Шаг 1. Дети играют сами или над ними играют? — Сами.
- Вывод: **действительное** причастие.

Пример 2. Действительное или страдательное: «решённая задача»?

- Шаг 1. Задача сама решилась? — Нет, её решили.
- Вывод: **страдательное** причастие.

Пример 3. Образуй краткую форму от «открытое (окно)».

- Шаг 1. Полное страдательное: *открытое*.
- Шаг 2. Краткая форма ср. рода: *окно открыто*.
- Вывод: *открыто* (одна Н, ну тут вообще без Н, суффикс -т-).

Пример 4. Поставь краткое причастие «решён» в нужный род/число для слов: задача, пример, уравнения.

- задача (ж. р.) — *решена*;
- пример (м. р.) — *решён*;
- уравнения (мн. ч.) — *решены*.

Пример 5. Полное или краткое: «Дверь закрыта»?

- Шаг 1. Можно ли просклонять «закрыта»? Нет. Это сказуемое.
- Шаг 2. Отвечает на вопрос *какова?*
- Вывод: **краткое** страдательное причастие.

Пример 6. Найди страдательное причастие: «Письмо, написанное другом, лежало на столе».

- Шаг 1. Причастия: *написанное*. Кто действовал? Друг написал письмо — над письмом действовали.
- Вывод: *написанное* — **страдательное** (полное).



Запомни главное

- **Действительное** причастие — предмет **сам** делает действие (*летащий, упавший*).
- **Страдательное** причастие — над предметом действует **другой** (*прочитанный, открытая*).
- Краткая форма есть **только у страдательных** причастий.
- **Краткие** причастия отвечают на *каков? что сделан?*, изменяются по **родам и числам**, не склоняются.

- В кратком страдательном причастии — **одна Н** (*решена, написано*).



Упражнения

Упражнение 1. Раздели на две группы — действительные и страдательные: *читающий, прочитанный, бегущий, нарисованный, смеющийся, открытый*.

Упражнение 2. К каждому причастию определи, кто производит действие — сам предмет или кто-то другой: *спящий ребёнок, посаженное дерево, цветущий сад, забытая книга*.

Упражнение 3. Образуй от полных причастий краткие формы: *сделанная (работа), вымытая (посуда), потерянный (ключ), сшитое (платье)*.

Упражнение 4. Поставь краткое причастие *вымыт* в нужную форму: пол ..., посуда ..., окно ..., тарелки

Упражнение 5. Определи, полное причастие или краткое: 1) выученный урок; 2) урок выучен; 3) открытая книга; 4) книга открыта.

Упражнение 6. Спиши, вставив одну или две Н: 1) Задача реше..а. 2) Реше..ая задача. 3) Письмо написа..о. 4) Написа..ое письмо.

Упражнение 7. Найди в предложениях краткие страдательные причастия и определи их род и число: 1) Дома построены быстро. 2) Картина написана маслом. 3) Окно разбито мячом.

Упражнение 8. ★ Переделай предложения с полными причастиями в предложения с краткими. Образец: *Покрашенный забор. → Забор покрашен*.

1. Прочитанная книга. 2) Решённые примеры. 3) Сделанное задание. 4) Накрытый стол.