

Урок 23. Одна и две буквы Н в наречиях на -о/-е; буквы О и Е после шипящих на конце наречий

Русский язык, 7 класс · Наречие · ~45 минут


Что ты узнаешь

- Откуда наречие «берёт» свои Н — и почему «взволнованно» с двумя, а «интересно» с одной.
- Простой приём: смотри на «родителя» наречия.
- Когда после шипящих на конце наречия писать О, а когда Е.
- Единственное слово-исключение, которое стоит запомнить навсегда.

Разбираемся в теме


Часть 1. Н или НН в наречиях

Наречия на -о/-е — это «дети» прилагательных и причастий. А дети наследуют от родителей... количество букв Н!

 **Правило:** В наречии на -о/-е пишется **столько же Н**, сколько в прилагательном или причастии, от которого оно образовано.

- интересный → интересно (одна Н)
- взволнованный → взволнованно (две Н)

То есть наречие просто «копирует» Н у своего родителя.

 **Лайфхак:** найди слово, от которого образовано наречие, задай ему вопрос «какой?» и посчитай Н. Сколько у прилагательного/причастия —


столько и у наречия.


Смотри, как это работает:

Наречие	От какого слова	Сколько Н
интересно	интересный	Н
ветрено	ветренный (искл.)	Н
медленно	медленный	НН
взволнованно	взволнованный	НН
испуганно	испуганный	НН
бешено	бешеный	Н

 **Ловушка:** не путай наречие с кратким причастием! У них разное число Н.

- **Наречие** (как? куда относится — к глаголу): «Он отвечал **взволнованно**» (НН, как у «взволнованный»).
- **Краткое причастие** (что сделано — относится к подлежащему): «Море **взволновано** ветром» (Н, всегда одна). Как отличить? Наречие нельзя сделать «кратким» и заменить глаголом; краткое причастие отвечает на «что сделан?» и связано с действием над предметом.

 **Лайфхак различения:** наречие отвечает на вопрос **как?** и относится к глаголу-сказуемому, его можно заменить другим наречием. Краткое причастие можно «развернуть» в «который был...»: «море (которое было) взволновано».

 **Проверь себя:** «Девочка смотрела (испуга..о)». Найди родителя: «испуганный» (НН) → значит... (ответ в конце).

Часть 2. О или Е после шипящих на конце наречий

Шипящие — это **ж, ш, ч, щ**. Когда наречие заканчивается на шипящий + гласный, как выбрать О или Е?



Правило: После шипящих на конце наречий:

- под ударением → **О** (горяч**О**, свеж**О**, общ**О**);
- без ударения → **Е** (певуч**Е**, неуклюж**Е**, блестящ**Е**).

И снова всё решает ударение — старый добрый приём!



Ловушка-исключение: слово **ещё** пишется через Ё, хотя по правилу там было бы О (ударение падает на конец). Просто запомни: **ещё** — единственное исключение.

Под ударением → О	Без ударения → Е
горячо	певуче
свежо	неуклюже
общо	угрожающе
хорошо	блестяще



А знаешь ли ты? Это правило — «родственник» правила про О/Е после шипящих в суффиксах существительных и прилагательных (плечóм, но тóчей; парчóвый, но плóшевый). Везде логика одна: **под ударением — О, без ударения — Е**. Русская орфография любит порядок!



Разбор примеров

Пример 1. Он говорил взволнова(н/нн)о.

- Шаг 1. От какого слова? «Взволнованный» (причастие).
- Шаг 2. Сколько Н у «взволнованный»? Две.
- **взволнованно** (НН).

Пример 2. Урок прошёл интерес(н/нн)о.

- Шаг 1. От слова «интересный».
- Шаг 2. У «интересный» одна Н.
- **интересно** (Н).

Пример 3. Море взволнова(н/нн)о бурей.

- Шаг 1. Это наречие или краткое причастие? Спросим: «море что сделано?» — взволновано (действие над предметом). Это **краткое причастие**.
- Шаг 2. В кратких причастиях всегда одна Н.
- **взволновано** (Н).

Пример 4. Чай был горяч.. .

- Шаг 1. Это краткое прилагательное «горяч», тут другое правило. Возьмём наречие: «Спорили горяч.. .»
- Шаг 2. Конец на шипящий «ч» + гласный. Ударение на конец? Да — горячО́.
- **горячо** (О).

Пример 5. Девочка пела певуч.. .

- Шаг 1. Конец на «ч» + гласный.
- Шаг 2. Ударение: певУче — на конец НЕ падает.
- **певуче** (Е).

Пример 6. Солнце светило свеж.. и ярко.

- Шаг 1. Конец на «ж» + гласный.
- Шаг 2. Ударение: свежО́ — на конец.
- **свежо** (О).



Запомни главное

- **Н/НН в наречии = столько же, сколько у его родителя** (прилагательного/ причастия).
- Краткое причастие — всегда **одна Н** (не путай с наречием!).
- После шипящих на конце наречия: под ударением **О**, без ударения **Е**.
- Исключение одно: **ещё**.



Упражнения

Упражнение 1. Найди родителя и выбери Н/НН: интерес(н/нн)о, медле(н/нн)о, взволнова(н/нн)о, испуга(н/нн)о, ветре(н/нн)о, беше(н/нн)о.

Упражнение 2. Наречие или краткое причастие? Выбери Н/НН: Он отвечал увере(н/нн)о. Решение обдума(н/нн)о заранее. Дети вели себя сдержа(н/нн)о. Письмо написа(н/нн)о красиво.

Упражнение 3. Поставь ударение, выбери О/Е: горяч..., певуч..., свеж..., неуклюж..., общ..., угрожающ... .

Упражнение 4. Спиши, вставь буквы: говорил взволнова(н/нн)о; смотрел испуга(н/нн)о; спорил горяч...; пел певуч...; объяснил общ...; ещ... раз.

Упражнение 5. Образуй наречия и запиши, объяснив Н/НН: торжественный → ...; организованный → ...; бешеный → ...; путанный →

Упражнение 6. Исправь ошибки: «отвечал увереено», «смотрел испугано», «спорили горяче», «пел певучо», «решено обдуманно».

Упражнение 7. Распредели наречия в две колонки (О / Е): горяч..., блестящ..., свеж..., неуклюж..., общ..., угрожающ... .

Упражнение 8. Составь по предложению с парой: наречие «взволнованно» (НН) и краткое причастие «взволновано» (Н).

Упражнение 9. ★ Опиши в 4–5 предложениях, как болельщики смотрят финальный матч. Используй не меньше трёх наречий на -о/-е (с Н и НН) и хотя бы одно наречие на шипящий (горячо, свежо и т. п.). Подчеркни их, в скобках объясни написание.