

# Урок 24. Буквы О и А на конце наречий (приставки из-/до-/с- и в-/на-/за-); дефис между частями слова в наречиях

Русский язык, 7 класс · Наречие · ~45 минут

## Что ты узнаешь

- Хитрый приём «окошко»: как приставка сама подсказывает, О или А писать на конце.
- Почему «издавна», но «вправо».
- Все случаи, когда наречие пишется через дефис, и как их не перепутать.
- Почему «по-новому» с дефисом, а «потому» — слитно.

## Разбираемся в теме

### Часть 1. О или А на конце наречий

Есть наречия, образованные от прилагательных с помощью приставки и суффикса -о/-а: издавна, досуха, снова, вправо, наглухо, заново. Как выбрать последнюю букву?

Всё зависит от **приставки**. Запомни две команды:

#### Правило:

- приставки **ИЗ-, ДО-, С-** → на конце **А** (издавна, досуха, снова, слева);
- приставки **В-, НА-, ЗА-** → на конце **О** (вправо, наглухо, заново, влево).

 **Лайфхак «окошко»:** подставь к наречию слово **окно!**

- «из окнА, до окнА, с окнА» → окончание **А** → значит и в наречии **А**: издавна, досуха, сноваА... то есть слева.
- «в окнО, на окнО, за окнО» → окончание **О** → значит и в наречии **О**: вправо, наглухо, зановаО... то есть влево. Приставка наречия = предлог в «окошке», а его окончание — твоя подсказка!

Приставка	Конец	Примеры
из-	-а	издавна, изредка
до-	-а	досуха, дочиста, досыта
с-	-а	снова, слева, справа
в-	-о	вправо, влево, вкратце... (осторожно)
на-	-о	наглухо, налево, направо, начисто
за-	-о	заново, замертво, засветло

**⚠ Ловушка:** правило работает только для наречий, образованных от **прилагательных приставочно-суффиксальным способом** (был «сухой» → стало «досуха»). Если наречие образовано иначе (например, от уже готового наречия с приставкой: «навсегда» от «всегда»), приём «окошко» может не сработать. Проверь способ образования.

🕒 **Проверь себя:** наглух.. (приставка на- → ?), издавн.. (из- → ?), справ.. (с- → ?).  
 Ответы в конце.

## Часть 2. Дефис в наречиях


Дефис — это маленькая чёрточка, которая соединяет части слова. В наречиях он появляется в нескольких чётких случаях. Запомни их как «семью дефиса».


**📌 Правило. Дефис пишется в наречиях:**

1. с приставкой **по-** и суффиксом **-ому/-ему/-и**: по-новому, по-зимнему, по-русски, по-волчьи, по-моему;
2. с приставкой **в-/во-** и суффиксом **-ых/-их** (при счёте): во-первых, в-третьих;
3. с приставкой **кое-**: кое-как, кое-где, кое-куда;
4. с суффиксами **-то, -либо, -нибудь**: где-то, как-нибудь, куда-либо;
5. при **повторе** слов или основ: еле-еле, чуть-чуть, давным-давно, мало-помалу, точь-в-точь.

Разберём по полочкам.

**Случай «по-...-ому/-ему/-и».** Главное — увидеть **обе части**: приставку «по-» И один из суффиксов.

 **Лайфхак:** «по» + «...ому/ему/и» = дефис. Нет полного комплекта — нет дефиса. Сравни: «по-новому» (есть «по» и «-ому» → дефис), но «по новому мосту» (тут «по» — предлог, «новому» — прилагательное → раздельно, без дефиса).

 **Ловушка:** «по-моему» (наречие/вводное, дефис) ≠ «по моему мнению» (предлог + притяжательное местоимение, раздельно).

**Случай «во-первых».** Только при счёте: во-первых, во-вторых, в-третьих, в-пятых.

**Случай «кое-».** Кое-как, кое-где, кое-что. Но если между «кое» и словом вклинивается предлог — пишем раздельно в три слова: кое с кем, кое о чём (это уже местоимения).

**Случай «-то/-либо/-нибудь».** Эти суффиксы-«хвостики» всегда крепятся дефисом: когда-то, где-либо, как-нибудь.

**Случай повтора.** Слово как бы удваивается: еле-еле, чуть-чуть, крепко-накрепко, видимо-невидимо, давным-давно.

🤔 **А знаешь ли ты?** «Точь-в-точь» пишется аж с двумя дефисами, потому что внутри спрятался предлог «в», но всё вместе — единое наречие. Редкий случай, когда дефис «склеивает» три части!

### Дерево решения: О или А на конце

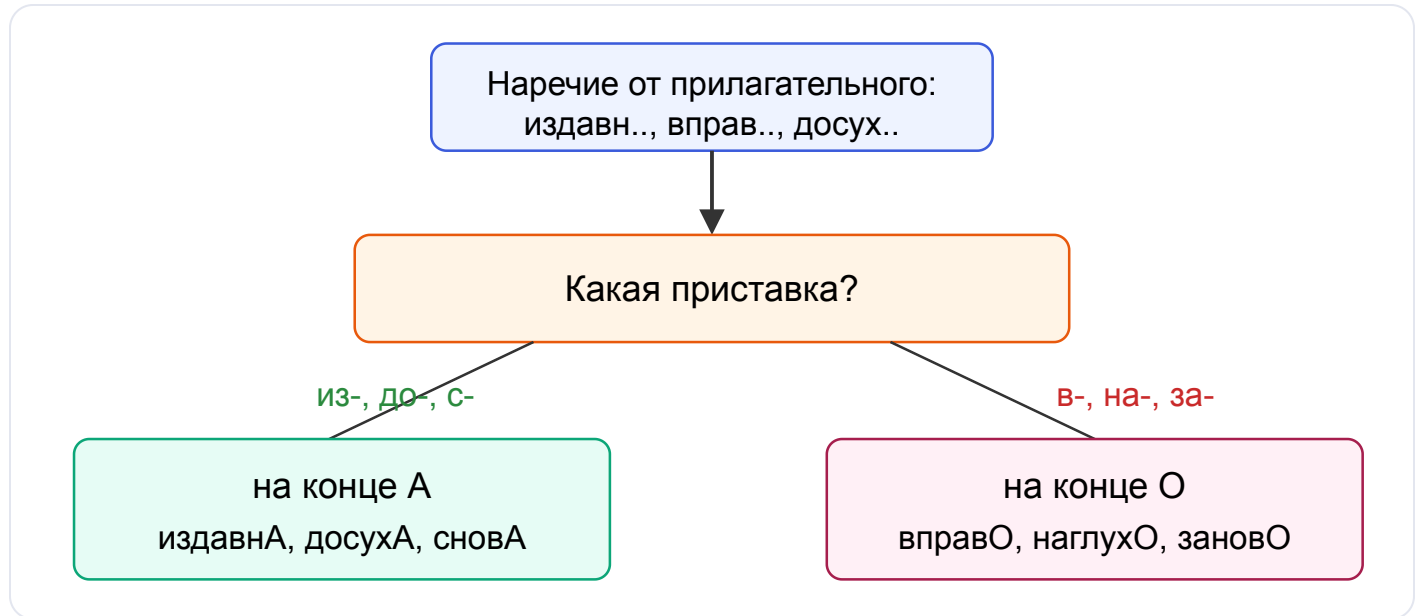


Рис. 1. Дерево решения: О или А на конце наречия.

### ✍️ Разбор примеров


#### Пример 1. Они знакомы издавн.. .

- Шаг 1. Приставка «из-».
- Шаг 2. Из-/до-/с- → А. Проверка «окошком»: «из окна» → А.
- издавна.


#### Пример 2. Поверни вправ.. .

- Шаг 1. Приставка «в-».
- Шаг 2. В-/на-/за- → О. Проверка: «в окно» → О.
- вправо.


#### Пример 3. Вытри руки досух.. .

- Шаг 1. Приставка «до-».
- Шаг 2. До- → А. «до окна» → А.
-  **досуха.**


#### **Пример 4. Перепиши работу занов.. .**

- Шаг 1. Приставка «за-».
- Шаг 2. За- → О. «за окно» → О.
-  **заново.**


#### **Пример 5. Сделай (по)своему.**

- Шаг 1. Есть приставка «по-» и суффикс «-ему».
- Шаг 2. Комплект «по-...-ему» → дефис.
-  **по-своему.**


#### **Пример 6. Он говорит (по)русски.**

- Шаг 1. Приставка «по-» + суффикс «-и».
- Шаг 2. «по-...-и» → дефис.
-  **по-русски.**

#### **Пример 7. Расскажи (кое)как, но честно.**

- Шаг 1. Приставка «кое-».
- Шаг 2. «кое-» → дефис.
-  **кое-как.**

#### **Пример 8. Шли (еле)еле.**

- Шаг 1. Повтор слова.
- Шаг 2. Повтор → дефис.
-  **еле-еле.**



**Запомни главное**

- **Из-, до-, с-** → **А** (издавна, досуха, снова). **В-, на-, за-** → **О** (вправо, наглухо, заново).
- Приём «окошко»: подставь предлог с «окно» — окончание подскажет букву.
- Дефис: **по-...-ому/-ему/-и; во-/в-...-ых/-их; кое-; -то/-либо/-нибудь; повтор** (чуть-чуть).
- «По-моему» (дефис) ≠ «по моему мнению» (раздельно).



## Упражнения

**Упражнение 1.** Вставь О или А, назови приставку: издавн..., досух..., снов..., вправ..., наглух..., занов..., слев..., направ..., замертв..., изредк.. .

**Упражнение 2.** Проверь «окошком» и запиши: с..ва (слева/справа), до..ста (дочиста), на..сто (начисто), за..светло (засветло), до..та (досыта).

**Упражнение 3.** Раскрой скобки (дефис, слитно или раздельно): (по)новому; (по)русски; (по)моему мнению; (во)первых; (кое)как; (где)то; (чуть)чуть.

**Упражнение 4.** Спиши, вставь дефис где нужно: оделся (по)зимнему; выл (по)волчьи; (в)третьих; (как)нибудь; (давным)давно; (точь)в(точь).

**Упражнение 5.** Дефис или раздельно? Объясни: поступил (по)своему — шёл (по)своему следу; (по)моему получилось — (по)моему совету.

**Упражнение 6.** Найди и исправь ошибки: издавно, досуха, направа, понемногу (?), по русски, кое как, чуть чуть, во первых.

**Упражнение 7.** Образуй наречия с дефисом: новый → (по)...; лисий → (по)...; первый → (во)...; какой → (кое)...; куда → ...(нибудь).

**Упражнение 8.** Распредели в две колонки (А / О): изредк..., вправ..., досух..., наглух..., слев..., занов..., справ..., замертв.. .

**Упражнение 9.** ★ Напиши инструкцию из 5–6 пунктов «Как добраться до моего дома», используя наречия с О/А на конце (вправо, влево, прямо, издалека и т. п.) и хотя бы два дефисных наречия (во-первых, кое-где, как-нибудь). Подчеркни наречия, объясни написание в скобках.