

# Урок 27. Предлог как часть речи


Русский язык, 7 класс · Предлог · ~45 минут

## Что ты узнаешь

- Что такое предлог и зачем он вообще нужен.
- Почему предлог — «служебная» часть речи и что это значит.
- С какими падежами дружат разные предлоги.
- Что такое предлоги-синонимы и предлоги-антонимы.
- Почему предлог НИКОГДА не бывает членом предложения.

## Разбираемся в теме

Прочитай: «книга ... стол». Чувствуешь — чего-то не хватает? Книга **на** столе? **под** столом? **у** стола? **за** столом? Одно крошечное словечко полностью меняет смысл! Это и есть **предлог** — маленький, но очень важный «связной» между словами.

 **Правило:** Предлог — это **служебная часть речи**, которая связывает слова в словосочетании и предложении, выражая зависимость одного слова (существительного, местоимения, числительного) от другого. Например: подойти **к** дому, мечтать **о** лете, идти **с** другом.

Слово «служебная» — ключевое. Сравним два типа частей речи.

Самостоятельные части речи	Служебные части речи
Имеют <b>лексическое значение</b> (можно нарисовать, объяснить)	<b>Не называют</b> предметов, признаков, действий
Отвечают на вопросы	На вопросы <b>не отвечают</b>

Самостоятельные части речи	Служебные части речи
Бывают членами предложения	Членами предложения <b>не бывают</b>
дом, бежать, красивый, быстро	в, на, под, к, о, и, не, бы

Предлог — служебное слово. Он сам по себе ничего не значит (попробуй объяснить, что такое «над» без других слов!), но без него речь рассыпается.

**⚠️ Ловушка:** Предлог **не является членом предложения!** Но при разборе его подчёркивают **вместе** с тем словом, к которому он относится. В предложении «Кот сидит **на** крыше» обстоятельство — это «на крыше» целиком, а не отдельно «крыше».

### Зачем нужен предлог?

Предлог выражает разные отношения между словами:

Отношение	Вопрос	Примеры предлогов
Пространственные (где? куда?)	где? куда? откуда?	в, на, под, над, у, к, из, от
Временные (когда?)	когда?	до, после, в течение, через, перед
Причинные (почему?)	из-за чего?	из-за, благодаря, ввиду, вследствие
Целевые (зачем?)	для чего?	для, ради, на
Объектные (о чём?)	о чём? с кем?	о, об, про, с, насчёт

**🤔 А знаешь ли ты?** В английском языке предлог часто прыгает в конец фразы (*What are you looking **at**?*). В русском так нельзя — наш предлог всегда стоит **перед** словом, к которому относится. За это он и получил имя: **предлог**, то есть «стоящий перед словом» (греческое «логос» = слово).


## Предлоги и падежи


Это самое важное в теме. Предлог не просто стоит рядом — он **управляет падежом** существительного или местоимения.

- идти **к** (кому? чему?) дому — дательный падеж
- мечтать **о** (ком? чём?) море — предложный падеж
- выйти **из** (кого? чего?) дома — родительный падеж

Одни предлоги дружат только с одним падежом, другие — сразу с несколькими (и смысл меняется!):

Предлог	Падеж(и)	Пример
<b>к, благодаря, согласно</b>	дательный	к другу, благодаря помощи
<b>из, от, до, без, у</b>	родительный	из города, без воды
<b>о, об, при</b>	предложный	о книге, при дороге
<b>в, на</b>	винительный (куда?) или предложный (где?)	в школу / в школе
<b>с</b>	родит. (с крыши), творит. (с другом), винит. (с метр ростом)	по-разному!
<b>по</b>	дательный, винит., предложный	по дороге, по колено, по приезду

 **Лайфхак:** Чтобы понять, верно ли употреблён предлог, задай вопрос от главного слова прямо через предлог: «приехать (откуда? **из** чего?) **из** Москвы», а не «с Москвы». Ошибки типа «пришёл **со** школы» — частые, но неправильные: надо «**из** школы».

 **Ловушка:** Запомни пары, в которых часто ошибаются:

- **приехать ИЗ** (города) — **приехать С** (Урала, Кавказа — с гор и островов);

- **благодаря** дружит с **дательным**: **благодаря другу** (а не «друга»!);
- **по** в значении «после» + **предложный**: **по приезде, по окончании**.

## Предлоги-синонимы и антонимы

Предлоги, как и обычные слова, могут быть близки или противоположны по смыслу.

- **Синонимы** (близкие): около дома = возле дома = у дома; из-за болезни = по причине болезни.
- **Антонимы** (противоположные): **в** дом — **из** дома; **на** стол — **со** стола; **к** реке — **от** реки; **до** обеда — **после** обеда.

🕒 **Проверь себя.** Подбери антоним-предлог: войти **в** комнату → выйти ... комнаты; залезть **на** дерево → слезть ... дерева.



## Разбор примеров

**Пример 1. Найди предлог: «Самолёт летел над облаками».**

- Шаг 1. Ищем служебное слово, связывающее знаменательные слова: **над**.
- Шаг 2. Что связывает? Глагол «летел» и существительное «облаками».
- Шаг 3. Падеж: над (чем?) облаками — творительный.
- Вывод: *над* — предлог, выражает пространственное отношение.

**Пример 2. Определи падеж: «Мы говорили о путешествии».**

- Шаг 1. Предлог — **о**.
- Шаг 2. Вопрос через предлог: говорили (о ком? о чём?) о путешествии.
- Вывод: предлог *о* + предложный падеж.

**Пример 3. Исправь ошибку: «Он вернулся со школы».**

- Шаг 1. Антоним к «вернулся со» — «пошёл в школу» (в → из).
- Шаг 2. Если «в школу», то обратно — «из школы».
- Вывод: правильно «вернулся **из** школы».

#### Пример 4. Подчеркни член предложения: «Дети играли в саду».

- Шаг 1. «в» — предлог, сам по себе не член предложения.
- Шаг 2. обстоятельство места — «в саду» (играли где? в саду) — подчёркиваем целиком.
- Вывод: предлог входит в состав обстоятельства, но отдельным членом не является.

#### Пример 5. Подбери предлог-синоним: «Он стоял около входа».

- Шаг 1. *Около* = ? — возле, у, рядом с.
- Вывод: «стоял **возле** входа», «**у** входа» — синонимичные предлоги.

#### Пример 6. Поставь слово в нужный падеж: «Победили благодаря (упорство)».

- Шаг 1. Предлог *благодаря* требует дательного падежа.
- Шаг 2. упорство → благодаря (чему?) упорству.
- Вывод: «благодаря **упорству**».



### Запомни главное

- **Предлог** — служебная часть речи, связывает слова, выражает зависимость одного слова от другого.
- Предлог **не имеет** самостоятельного лексического значения и **не отвечает** на вопросы.
- Предлог **не бывает** членом предложения (но подчёркивается вместе со своим словом).
- Каждый предлог **управляет падежом**; некоторые — несколькими (в дом / в доме).
- Бывают предлоги-**синонимы** (около = возле) и **антонимы** (в → из, на → с).



### Упражнения

1. Выпиши из предложений все предлоги. а) Мы шли по тропинке к озеру. б) Книга лежит на полке у окна. в) Из-за дождя матч отменили.
2. Определи падеж существительного при предлоге. а) подойти к дому; б) мечтать о победе; в) выйти из леса; г) гулять с собакой.
3. Подбери к каждому предлогу антоним: *в, на, к, до, над*.
4. Замени предлог синонимом: а) около школы; б) из-за метели; в) ради друга.
5. Исправь ошибки в употреблении предлогов. а) Приехал с деревни. б) Бесполоюсь за тебя (выбери: о тебе / за тебя?). в) Благодаря старания. г) Скучаю по вам / по вас?
6. Спиши, вставь подходящие по смыслу предлоги. Мы вышли \_\_\_ дома и пошли \_\_\_ парку. \_\_\_ скамейке сидела бабушка \_\_\_ внуком.
7. Подчеркни члены предложения, обрати внимание, что предлог входит в состав члена предложения. «После уроков ребята остались в классе.»
8. ★ В тексте найди все предлоги, выпиши их вместе со словами, которыми они управляют, и укажи падеж каждого. *«Ранним утром охотник вышел из дома, перешёл через речку и направился к лесу. Возле опушки он остановился и прислушался к тишине.»*