

Урок 33. Частица как часть речи

Русский язык, 7 класс · Частица · ~45 минут


Что ты узнаешь

- Что такое частица и зачем она нужна.
- Какие бывают разряды частиц: формообразующие и смысловые (модальные).
- Когда частицы пишутся раздельно, а когда — через дефис (-то, -ка, -таки).
- Как сделать морфологический разбор частицы.

Разбираемся в теме

Сравни два предложения: *Ты придёшь.* и *Неужели ты придёшь?!*

Слова почти те же, а смысл и чувство — совсем разные. Что добавило удивление? Маленькое словечко **неужели**. Это и есть **частица** — крошечная, но мощная.

 **Правило: частица** — служебная часть речи, которая придаёт словам и предложениям дополнительные смысловые оттенки (вопрос, восклицание, сомнение, усиление) или помогает образовать формы слов. Частица не изменяется и не является членом предложения.


Частицы делятся на две большие группы.

1. Формообразующие частицы

Они помогают образовать формы слова — как «инструмент».

Частица	Что образует	Пример
бы (б)	условное наклонение глагола	пришёл бы , спел б


Частица	Что образует	Пример
пусть, пускай, да, давай(те)	повелительное наклонение	пусть идёт, давай играть
более, менее, самый	степени сравнения	более красивый, самый умный

 **Лайфхак:** формообразующая частица *бы* — часть глагольной формы (условного наклонения). Подчёркивай её **вместе со сказуемым**: *Я бы пошёл* — сказуемое «бы пошёл».

2. Смысловые (модальные) частицы

Они добавляют предложению оттенок чувства или мысли. Запомни их по «работам»:

Оттенок	Частицы	Пример
Вопрос	разве, неужели, ли (ль)	Разве это правда?
Восклицание	что за, как	Что за прелесть!
Усиление	даже, же, ведь, всё-таки, ни	Он даже не взглянул.
Указание	вот, вон, это	Вот мой дом.
Уточнение	именно, как раз	Именно ты нужен.
Ограничение	только, лишь, почти	Только ты.
Сомнение	вряд ли, едва ли	Вряд ли успеем.
Отрицание	не, ни	Это не правда.

 **А знаешь ли ты?** Частицы — самые «эмоциональные» слова в языке. Уберёшь их — и фраза станет сухой, как робот. Сравни: *Ну вот, опять же ты!*

и просто *Опять ты*. Чувствуешь, сколько эмоции прячется в крошечных словечках?

🕒 **Проверь себя:** какой оттенок придаёт частица в предложении *Только ты можешь помочь?* (Ответ: ограничение/выделение.)

Написание частиц

📌 **Правило (раздельно):** большинство частиц пишутся **раздельно** со словами: *бы, ли, же, ведь, вот, даже, разве, неужели, только, лишь. Сказал бы, он же, вряд ли.*

📌 **Правило (через дефис):** через дефис пишутся частицы **-то, -либо, -нибудь, кое-** (в неопределённых местоимениях и наречиях), а также **-ка** и **-таки**.

- **-то:** *кто-то, где-то, всё-то* он знает;
- **-ка:** *дай-ка, ну-ка, пойдём-ка*;
- **-таки:** *всё-таки, опять-таки, так-таки* (с глаголами — раздельно: *пришёл таки, но всё-таки* через дефис).

⚠️ **Ловушка:** не путай частицу **-то** (дефис: *кто-то*) и союз/частицу **то** в составе *то... то* или указательного слова (раздельно: *то дождь, то снег*). И не путай дефисное **-таки** (*всё-таки, опять-таки, наконец-таки*) с раздельным **таки** после глагола (*узнал таки*).

🕒 **Проверь себя:** *Принеси(ка) воды.* — как написать «ка»? (Ответ: через дефис: *Принеси-ка.*)

Морфологический разбор частицы

📌 **План разбора частицы:**

1. Часть речи.
2. Разряд: формообразующая или смысловая (если смысловая — какой оттенок).
3. Синтаксическая роль: членом предложения **не является** (формообразующая *бы* входит в состав сказуемого).

Разбор примеров

Пример 1. Найди частицу и определи разряд: *Я бы помог тебе.*

1. Частица — *бы*.
2. Образует условное наклонение глагола *помог бы* → **формообразующая**.
3. Подчёркиваем вместе со сказуемым: «*бы помог*».

Пример 2. *Неужели уже вечер?*

1. Частица — *неужели*.
2. Придаёт вопрос с удивлением → смысловая, оттенок **вопроса**.
3. Не член предложения.

Пример 3. *Расскажи(ка) сказку.* Как написать?

1. *Ка* — частица.
2. По правилу *-ка* пишется через дефис.
3. Ответ: *Расскажи-ка сказку*.

Пример 4. *Кто(то) стучит в дверь.*

1. *То* при местоимении *кто* — частица, образующая неопределённое местоимение.
2. Частица *-то* пишется через дефис.
3. Ответ: *Кто-то стучит в дверь*.

Пример 5. Найди частицу усиления: *Он даже не обернулся.*

1. *Даже* усиливает (подчёркивает) → смысловая, оттенок **усиления**.

2. *Не* — отрицательная частица.
3. Обе пишутся раздельно.

Пример 6. Морфологический разбор частицы *же* в предложении *Ты же обещал!*

1. *Же* — частица.
2. Смысловая, оттенок усиления.
3. Членом предложения не является. Пишется раздельно.



Запомни главное

- **Частица** — служебная часть речи: придаёт оттенки смысла или образует формы слов; не изменяется, не член предложения.
- **Формообразующие:** *бы, пусть, пускай, давай(те), да, более, менее, самый.*
- **Смысловые (модальные):** *разве, неужели, ли, даже, же, ведь, вот, именно, только, лишь, не, ни и др.*
- **Раздельно** пишутся: *бы, ли, же, ведь, вот, даже, разве...*
- **Через дефис:** *-то, -либо, -нибудь, кое-, -ка, -таки (всё-таки, дай-ка, кто-то).*



Упражнения

Упражнение 1. Найди в предложениях частицы и выпиши их.

1. Расскажи же, что случилось. 2) Вряд ли он придёт. 3) Пусть светит солнце. 4) Вот это да!

Упражнение 2. Распредели частицы на формообразующие и смысловые: *бы, разве, пусть, даже, более, только, давай, неужели, самый.*

Упражнение 3. Определи оттенок смысловых частиц (вопрос, усиление, указание, ограничение).

1. Разве ты не знал? 2) Вон там стоит дом. 3) Лишь бы успеть. 4) Он ведь твой друг.

Упражнение 4. Раскрой скобки: слитно, отдельно или через дефис.

1. Дай(ка) мне ручку.
- 2) Кто(то) звонит.
- 3) Сказал(бы) сразу.
- 4) Всё(таки) ты прав.

Упражнение 5. Спиши, раскрывая скобки.

1. Где(то) играет музыка.
- 2) Принеси(ка) книгу.
- 3) Что(нибудь) придумаем.
- 4) Опять(таки) опоздал.

Упражнение 6. Найди формообразующие частицы и подчеркни их вместе со сказуемым.

1. Я бы поехал к морю.
- 2) Пусть всегда будет солнце.
- 3) Давай нарисуем дом.

Упражнение 7. Исправь ошибки в написании частиц.

1. Скажика правду.
- 2) Что то не так.
- 3) Все-же я пойду.
- 4) Кое кто опоздал.

Упражнение 8. Сделай морфологический разбор частицы *бы* в предложении: *Я бы хотел побывать в горах.*

Упражнение 9. ★ Спиши текст, раскрывая скобки. Над каждой частицей подпиши: Ф (формообразующая) или С (смысловая). *Неужели уже весна? Давай(ка) выйдем на улицу. Где(то) звенит капель, и кое(где) ещё лежит снег. Я бы погулял подольше, да пора домой. Всё(таки) весна — это чудо!*