

Урок 35. Междометие как часть речи

Русский язык, 7 класс · Междометие · ~45 минут


Что ты узнаешь

- Что такое междометие и почему это самая «эмоциональная» часть речи.
- Как ставить знаки препинания при междометиях.
- Когда в междометиях нужен дефис (*ой-ой-ой*).
- Как отличить междометие от других частей речи.

Разбираемся в теме

Ой! — наступил на ногу. *Ура!* — каникулы! *Ах*, как красиво!

Эти словечки не называют предметы или действия — они **выплёскивают чувства**. Это **междометия**.

 **Правило: междометие** — особая часть речи, которая выражает чувства, настроения и побуждения, но **не называет** их. Междометие — не самостоятельная и не служебная часть речи; оно не изменяется и **не является членом предложения**.

Разряды междометий

Разряд	Что выражают	Примеры
Эмоциональные	чувства	ах, ох, ой, эх, ура, увы, фу, бах
Побудительные	команды, призывы	эй, ну, стоп, цыц, марш, тсс, алло
Этикетные	вежливость	спасибо, здравствуйте, пожалуйста, до свидания

🤔 **А знаешь ли ты?** Звукоподражательные слова (*мяу, ква-ква, тик-так, бах*) — близкие родственники междометий, но всё же отдельная группа: они не выражают чувства, а **подражают звукам**. *Кукареку!* — это звукоподражание.

Знаки препинания при междометиях

📌 **Правило:**

- Если междометие произносится с **сильным чувством**, после него ставят **восклицательный знак**: *Ура! Мы победили!*
- Если чувство спокойнее, междометие **выделяется запятой** (или запятыми, если стоит в середине): *Ах, как хорошо! Я, увы, опоздал.*

Ой, кто это? — запятая. *Эй! Иди сюда!* — восклицательный знак. *Ну, рассказывай.* — запятая.

⚠️ **Ловушка:** междометие *о* перед обращением запятой **не отделяется**: *О Родина моя!* (а не «*О, Родина*»). А вот *ох, ах, ой* перед обращением отделяются: *Ах, мама, как я устал!*

Дефис в междометиях


📌 **Правило:** если междометие **повторяется** (для усиления чувства), части пишутся **через дефис**: *ой-ой-ой, ай-ай-ай, ну-ну, ха-ха-ха, баю-бай.*

Ой-ой-ой, как больно! Ну-ну, не плачь.

🕒 **Проверь себя:** как написать *ай(ай)ай*, если кто-то качает головой с укором? (Ответ: *ай-ай-ай* — через дефис.)


Как отличить междометие от других частей речи

Некоторые слова бывают то междометием, то другой частью речи — смотри на роль в предложении.

 **Лайфхак:** если слово выражает **чувство** и его можно заменить на «ах!» или «ой!» → это междометие. Если слово **называет** предмет/действие или является членом предложения → это другая часть речи.

- *Ну и ну!* — междометие (чувство).
- *Ну, иди сюда* — междометие-побуждение.
- *Что за прелесть!* — здесь *за* — частица, а не междометие.

Сравни: *Ах!* (междометие) и *Раздался громкий «ах»* (здесь *ах* стало существительным — у него есть определение «громкий» и роль подлежащего!).

 **Проверь себя:** в предложении *Громкое «ура» прокатилось по площади* слово «ура» — междометие? (Ответ: нет, здесь это существительное-подлежащее.)

Разбор примеров

Пример 1. Расставь знаки: *Ах какая красота*

1. *Ах* — эмоциональное междометие, чувство спокойное (восхищение).
2. Выделяем запятой; всё предложение восклицательное.
3. Ответ: *Ах, какая красота!*

Пример 2. Расставь знаки: *Ура каникулы*

1. *Ура* — сильная радость.
2. После него ставим восклицательный знак.
3. Ответ: *Ура! Каникулы!*

Пример 3. Как написать: *ой(ой)ой как страшно?*

1. Междометие *ой* повторяется → дефис.
2. Выделяем запятой.
3. Ответ: *Ой-ой-ой, как страшно!*

Пример 4. Найди междометие и определи разряд: *Эй, подойди ко мне!*

1. *Эй* — призыв, обращение к человеку.

2. Это **побудительное** междометие.
3. Выделено запятой.

Пример 5. Междометие или нет? *Спасибо за помощь.*

1. *Спасибо* выражает вежливость, благодарность.
2. Это **этикетное** междометие.
3. Не член предложения (главные члены — подразумеваемые «я благодарю»).

Пример 6. Междометие или существительное? *Далёкое «ау» затихло в лесу.*

1. У слова *ау* есть определение «далёкое» и роль подлежащего.
2. Значит, оно перешло в существительное.
3. Это **не** междометие (а существительное).



Запомни главное

- **Междометие** выражает чувства и побуждения, но не называет их; не изменяется и **не член предложения**.
- Разряды: **эмоциональные** (ах, ой, ура), **побудительные** (эй, стоп, ну), **этикетные** (спасибо, здравствуйте).
- Знаки: междометие **выделяется запятой** или после него ставится **восклицательный знак** (при сильном чувстве).
- При повторе — **дефис**: *ой-ой-ой, ну-ну*.
- Если слово стало членом предложения (есть определение, отвечает на вопрос) — это уже **не междометие**.



Упражнения

Упражнение 1. Найди междометия и выпиши их.

1. Ах, как жаль! 2) Эй, кто там? 3) Увы, я опоздал. 4) Ура, победа!

Упражнение 2. Распредели по разрядам (эмоциональные / побудительные / этикетные): *ой, стоп, спасибо, ура, эй, здравствуйте, фу, марш.*

Упражнение 3. Спиши, расставь знаки препинания при междометиях.

1. Ох устал я сегодня. 2) Ну рассказывай скорее. 3) Эй погоди.

Упражнение 4. Раскрой скобки: где нужен дефис?

1. Ай(ай)ай, как нехорошо. 2) Ха(ха)ха, вот смешно. 3) Ну(ну), успокойся.

Упражнение 5. Поставь восклицательный знак или запятую (выбери по силе чувства) и допиши предложение.

1. Ура ... 2) Ах ... 3) Эй ...

Упражнение 6. Определи: междометие или другая часть речи.

1. Ой, больно! 2) Громкое «ой» испугало всех. 3) Стоп! Не двигайся.

Упражнение 7. Найди ошибку в знаках препинания и исправь.

1. Ах какая прелесть. 2) О, Родина моя! 3) Эй. Подойди сюда.

Упражнение 8. Составь 3 предложения: с эмоциональным, побудительным и этикетным междометием. Расставь знаки.

Упражнение 9. ★ Спиши текст, расставь знаки препинания при междометиях и раскрой скобки (дефис где нужно). Подчеркни междометия. *Ой кто-то стучит. Эй открой Это я. Ах как я рад тебя видеть Ну ну не смущайся. Ха(ха)ха какой ты смешной в этой шапке. Ну ладно спасибо что зашёл.*